

vuosikertomus 2010

SCANFIL

Solutions for Telecommunications & Professional Electronics

Sisällysluettelo

Liiketoimintakatsaus

- 1 Scanfil lyhyesti
- 2 Avainluvut 2010
- 3 Toimitusjohtajan katsaus
- 4 Sijoitusyhtiöt
- 6 Toimintaympäristö
- 7 Strategia
- 8 Liiketoiminta
- 12 Henkilöstö
- 14 Laatu ja ympäristö
- 15 Vuoden 2010 tiedotteet
- 16 Scanfil Oyj, hallitus
- 17 Scanfil EMS Oy, johtoryhmä

Tilinpäätös

- 18 Hallituksen toimintakertomus 2010
- 23 Konsernin tuloslaskelma, IFRS
- 24 Konsernitase, IFRS
- 25 Konsernin rahavirtalaskelma, IFRS
- 26 Laskelma konsernin oman pääoman muutoksista, IFRS
- 27 Konsernitilinpäätöksen liitetiedot, IFRS
- 44 Konsernin tunnusluvut
- 46 Emoyhtiön tuloslaskelma, FAS
- 47 Emoyhtiön tase, FAS
- 49 Emoyhtiön rahavirtalaskelma, FAS
- 50 Emoyhtiön tilinpäätöksen liitetiedot, FAS
- 56 Osakkeet ja osakkeenomistajat
- 58 Selvitys hallinto- ja ohjausjärjestelmästä 2010
- 60 Hallituksen voitonjakoehdotus
- 61 Tilintarkastuskertomus

TIETOJA OSAKKEENOMISTAJILLE

Yhtiökokous

Scanfil Oyj:n varsinainen yhtiökokous pidetään keskiviikkona 13. päivänä huhtikuuta 2011 alkaen klo 14.00 yhtiön pääkonttorissa, osoitteessa Yritystie 6, Sievi.

Oikeus osallistua yhtiökokoukseen on osakkeenomistajalla, joka viimeistään 1.4.2011 on merkitty Scanfil Oyj:n osakkeenomistajaksi Euroclear Finland Oy:n pitämään yhtiön osakseluetteloon. Osakkeenomistajien on saatavaksi osallistua yhtiökokoukseen ilmoittauduttava yhtiölle viimeistään 8.4.2011 klo 16.00 mennessä joko kirjallisesti osoitteeseen Scanfil Oyj, Yritystie 6, 85410 Sievi, puhelimitse numeroon (08) 4882 111 Anne-Maarit Kainulainen tai sähköpostitse anne-maarit.kainulainen@scanfil.com.

Kirjeitse ilmoittauduttaessa kirjeen on oltava perillä ennen ilmoittautumisajan päättymistä. Mahdolliset valtakirjat pyydetään toimittamaan alkuperäisinä ennen ilmoittautumisajan päättymistä.

Osingonmaksu

Hallitus esittää yhtiökokoukselle, että 31.12.2010 päättyneeltä tilikaudelta maksetaan vuosituloksesta osingonjakopolitiikan mukaisesti osinkoa 0,06 euroa ja lisäksi lisäosinkoa 0,06 euroa kutakin ulkona olevaa osaketta kohden.

Osingonmaksun täsmäytyspäivä on 18.4.2011 ja osingon maksupäivä 27.4.2011. Osinko maksetaan osakkeenomistajille, jotka täsmäytyspäivänä on merkitty Euroclear Finland Oy:n pitämään yhtiön osakseluetteloon.

Taloudellinen informaatio

Scanfil Oyj julkaisee vuonna 2011 seuraavat taloudelliset katsaukset:

Tilinpäätöstiedote 17.02.2011

Vuosikertomus viikko 11/2011

Osavuositarkastus tammi-maaliskuulta 27.04.2011

Osavuositarkastus tammi-kesäkuulta 03.08.2011


Osavuositarkastus tammi-syyskuulta 26.10.2011

Taloudelliset katsaukset ilmestyvät suomeksi ja englanniksi. Ne julkaistaan yhtiön kotisivuilla osoitteessa www.scanfil.com. Julkaisuja voi lisäksi tilata osoitteesta Scanfil Oyj, Yritystie 6, 85410 Sievi sekä puhelimitse (08) 4882 111.

Osakasrekisteri

Osakkeenomistajia pyydetään ilmoittamaan yhteystiedoissa tapahtuneet muutokset siihen tilinhoitajayhteisöön, jossa osakkeenomistajalla on arvo-osuustili.

SCANFIL LYHYESTI



Oikea ratkaisu oikeaan aikaan

Scanfil-konserniin kuuluu emo- ja sijoitusyhtiö Scanfil Oyj sekä sopimusvalmistusliiketoimintaa harjoittava alakonserni Scanfil EMS Oy, joka tarjoaa palveluitaan globaalisti tietoliikennejärjestelmien valmistajille ja ammattielektroniikka-asiakkaille.

Scanfil Oyj

Scanfil Oyj on pörssilistattu (NASDAQ OMX Helsinki) sijoitusyhtiö, jonka tehtävänä on hallinnoida konsernin varallisuutta tehokkaasti ja riskejä hajauttaen. Ensisijaisena tavoitteena on tehdä pääomasijoituksia teollisiin yrityksiin, joista hankitaan riittävä, aktiivisen hallitustyöskentelyn mahdollistava omistusosuus. Scanfil Oyj tekee lisäksi finanssisijoituksia mm. osakkeisiin, yrityslainoihin ja muihin korkosijoituksiin.

Scanfil EMS Oy

Scanfil EMS on kansainvälinen tietoliikenne- ja elektroniikkateollisuuden sopimusvalmistaja ja järjestelmätoimittaja, jolla on 35 vuoden kokemus vaativasta sopimusvalmistustoiminnasta.

Yhtiö tarjoaa tuotteitaan ja palveluitaan useille isoille kansainvälisille tietoliikennejärjestelmien valmistajille ja ammattielektroniikka-asiakkaille.

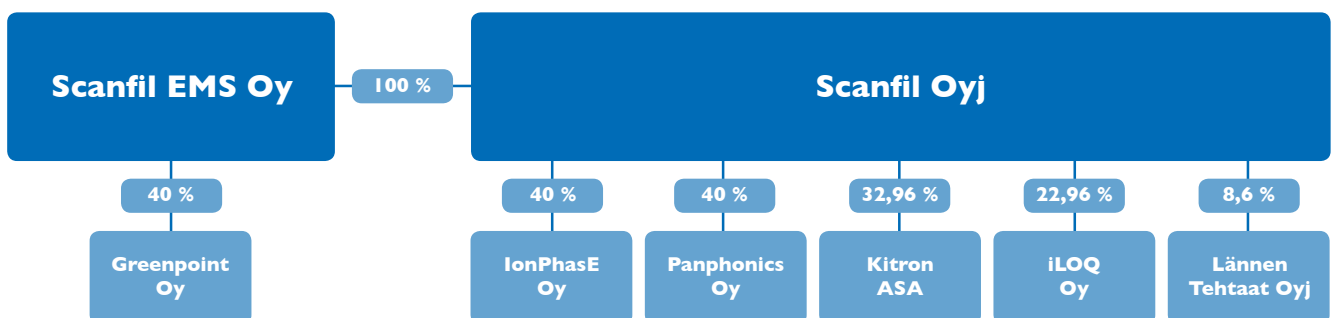
Scanfil EMS -konserniin kuuluvat emoyhtiö Scanfil EMS Oy Suomessa sekä yhtiöt Kiinassa, Unkarissa ja Virossa. Sillä on kuusi tehdasta, kaksi Suomessa, yksi Virossa, yksi Unkarissa ja kaksi Kiinassa. Scanfil EMS työllistää noin 2 260 ammattilaista.

Scanfil EMS:n palvelualue kattaa materiaalinhankinnan, logistiikan, tuotannon ja testauspalvelut. Yhtiö hallitsee ohutlevymekaniikan, piirilevyjien kokoonpanon, johdinsarjojen valmistuksen sekä näiden integroinnin lopputuotteeksi.

Scanfilin valmistamia tyypillisiä tuotteita ovat matkaviestin- ja tietoliikenneverkon laitejärjestelmät, automaatiojärjestelmät, taajuusmuuntajat, hissien ohjauksjärjestelmät, sähköntuotannon ja -siirron laitteet ja järjestelmät, analyyttorit, peliautomaatit sekä erilaiset säähavaintolaitteet.

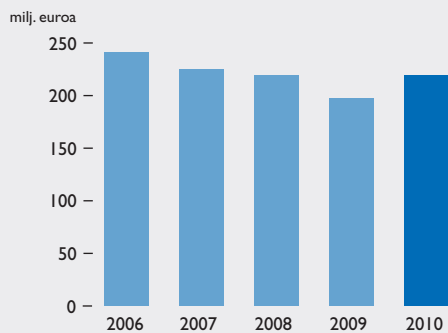
Yhtiön valmistamat tuotteet tulevat ammattikäyttöön mm. tietoliikenteen verkkomaailmaan, teollisuusautomaatioon, laboratorioympäristöihin, mittauslaitteisiin sekä hissi- ja nosturivalmistukseen.

Scanfil Oyj:n konsernirakenne

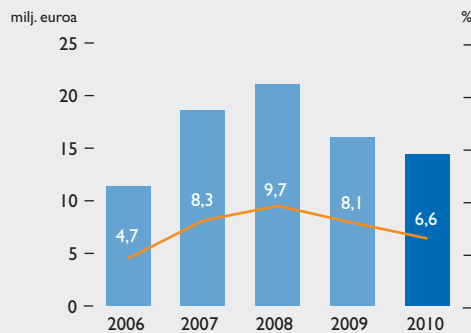


AVAINLUVUT 2010

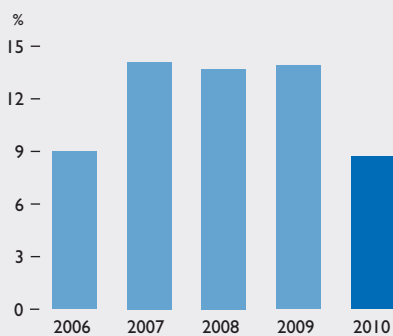
Liikevaihto



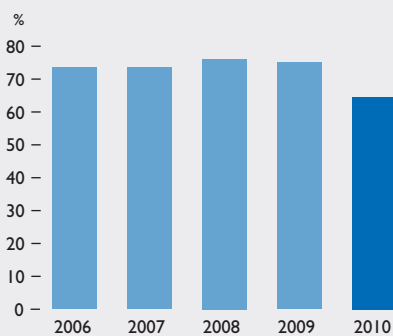
Liikevoitto ja liikevoittoprosentti



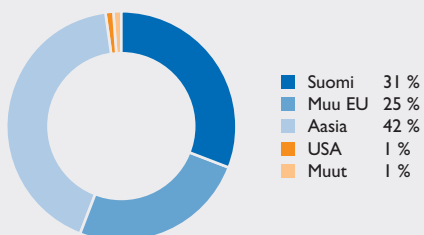
Sijoitetun pääoman tuotto



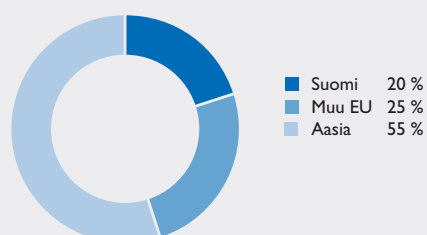
Omavaraisuusaste



Liikevaihdon maantieteellinen jakauma



Henkilöstö alueittain 31.12.2010



TOIMITUSJOHTAJAN KATSAUS



Sopimusvalmistuksessa paljon potentiaalia

Taantuman jälkeinen yleinen taloudellinen näkymä kääntyi vuonna 2010 positiivisempaan suuntaan, vaikkakin EU-alueen velkariisi hämmensi markkinoita. Sopimusvalmistuksen liikevaihto kasvoi selvästi edellisvuodesta. Scanfil-konsernin tulos oli tyydyttävällä tasolla.

Scanfilin sopimusvalmistusliiketoiminta elpyi alkuvuonna 2010 ensimmäisen kvartaalin lopulla, kun asiakaskysyntä kääntyi nousuun. Toipuminen oli nopeaa ja kolmannen kvartaalin myynti oli paras neljään vuoteen.

Strategisia sijoituksia uusille toimialoille

Scanfil Oyj:n sijoitusliiketoiminta eteni vuonna 2010 strategian mukaisesti monella rintamalla. Tuottavien rahamarkkina- ja osakesijoitusten lisäksi teimme sijoituksia mm. elintarviketeollisuuteen, muoviteknologiaan, ääniteknologiaan ja lukitusratkaisuihin. Näillä sijoituksilla haemme kasvumahdollisuuksia uusilta toimialoilta.

Merkittävin vuoden 2010 sijoituksista kohdistui norjalaiseen pörssinoteerattuun Kitron ASA:an, joka tukee Scanfil Oyj:n sopimusvalmistustoiminnan laajentamisen strategiaa.

Ammattielektroniikan osuus kasvussa

Sopimusvalmistusliiketoimintamme kehittyi hyvin sekä tietoliikennetekniikassa että ammattielektroniikassa. Saimme uusia asiakkaita ja onnistuimme syventämään strategiaa asiakkuuksiamme.

E erityisen vahvaa kysynnän kasvu oli ammattielektroniikassa, josta haemme aktiivisesti uusia asiakkaita. Kasvatamme asiakasportfoliota maltillisesti siten, että riippuvuutemme yhdestä toimialasta pienenee.

Gloaali sopimusvalmistus on siirtynyt suurelta osin halvemman kustannustason maihin ja lähemmäs markkinoita. Keski-Euroopassa on vielä Saksan kaltaisia maita, joissa useilla yrityksillä on omaa tuotantoa sekä elektroniikassa että mekaniikassa. Tällaiset keskisuuret toimijat ovat hyvää asiakaspotentiaalia Scanfilin kaltaiselle sopimusvalmistajalle jatkossa.

Tuotannon virtaus lisää kokonaistehokkuutta

Tuotanto-osaaminen on Scanfilin kriittinen menestystekijä. Kiinnitimme vuonna 2010 edelleen huomiota tehtaittemme

tehokkuuteen ja laaduntuottokykyyn. Jatkoimme tuotannon virtausprojekteja, joilla olemme lyhentäneet tuotannon läpäsäykoja ja lisänneet kokonaistehokkuutta. Panostimme tuotannossa aktiivisesti myös toimitusvarmuuteen ja asiakkaiden tarpeiden mukaisiin joustoihin.

Suzhoun tehtaan tuotantotilat paranivat ja laajentuivat merkittävästi, kun ostimme joulukuussa 2010 modernin tehdas-kiinteistön. Samalla tehtaan konekanta lisättiin ja uudistettiin. Alkuvuonna 2011 käyttöön otetut tilat ja laitteet lisäävät huomattavasti elektroniikkalaitteissa käytettävien kalustettujen piirilevyjen tuotantokapasiteettia. Lisärakennusoikeus mahdollistaa tuotantokapasiteetin edelleen kasvattamisen tulevaisuudessa.

Sopimusvalmistuksen näkymät varovaisen positiiviset

Scanfil Oyj kehittää aktiivisesti tehtyjä pääomasijoituksia ja etsii valikoidusti kohteita sekä nykyisiltä että uusilta toimialoilta. Käytettävissä oleva sijoitusvarallisuus antaa hyvän mahdollisuuden sijoitusstrategian mukaisiin yritysjärjestelyihin. Pyrimme hankkimaan valituista kohdeyrityksistä sellaisen omistussuosituksen, jolla voimme aktiivisesti vaikuttaa yritysten toimintaan.

Sopimusvalmistusmarkkinat ovat toipuneet vuoden 2010 aikana. Yhtiön sopimusvalmistustoiminnan (Scanfil EMS Oy) kysyntänäkymä vuonna 2011 vaikuttaa etenkin ammattielektroniikka-asiakkaiden osalta positiiviselta. Tietoliikenneasiakkaiden kysynnän kehityksen ennakointi on epävarmempaa. Sopimusvalmistustoimialan osalta arvioimme myynnin kehityksen olevan varovaisen positiivinen.

Scanfil Oyj arvioi konsernin vuoden 2011 liikevaihdon kasvavan hieman 2010 tasosta ja tuloksen säilyvän tyydyttävällä tasolla.


Harri Takanen
toimitusjohtaja
Scanfil Oyj

SJOITUSYHTIÖT

Scanfil Oyj:n pääomasijoitukset

Scanfil-konsernin omistusosuus Scanfil EMS:stä on 100 %. Lisäksi Scanfil Oyj on tehnyt pääomasijoituksia kahteen listattuun yhtiöön ja kolmeen listaamattomaan osakkuusyhtiöön. Lisäksi Scanfil EMS on sijoittanut yhteen listaamattomaan osakkuusyhtiöön.

Scanfil Oyj:n listatut sijoitusyhtiöt



Kitron ASA

(omistusosuus 32,96 %) on norjalainen pörssinoteerattu sopimusvalmistaja, joka toimii viidellä eri asiakassegmentillä, joita ovat meri- ja öljyteollisuus, perusteollisuus, puolustusväline-teollisuus, sairaala- ja terveydenhuoltolaiteteollisuus sekä data- ja telekommunikaatioteollisuus. Kitronilla on tehtaita ja tuotantoa Norjan ohella, Ruotsissa, Liettuaassa, Saksassa, Kiinassa ja vuoden 2011 alusta myös Yhdysvalloissa. Kitron ASA:n liikevaihto vuonna 2010 oli 1 644,0 milj. Norjan kruunua (n. 204,8 milj. euroa).

Kitron on yksi Skandinavian johtavista elektroniikan sopimusvalmistukseen erikoistuneista yhtiöistä, joka on Norjassa toimialansa suurin yritys. Yhtiön ydinosuamista ovat monimutkaiset elektroniikkatuotteet ja haasteelliset valmistusprosessit. www.kitron.com



Lännen Tehtaat Oyj

(omistusosuus 8,6 %) on elintarviketeollisuusyhtiö, jonka osakkeet on listattu NASDAQ OMX Helsinki Oy:ssä. Konsernin liiketoiminta-alueita ovat pakasteliiketoiminta, kalaliiketoiminta sekä vilja- ja öljykasviliiketoiminta. Lännen Tehtaat toimii pohjoisen Itämeren alueella.

Konserniin kuuluvat yhtiöt ovat merkittäviä toimijoita omilla toimialoillaan. Apetit Pakaste Oy on Suomen markkinajohtaja vihannespakasteissa ja valmisruuissa. Apetit Kala Oy on puolestaan kalajalosteiden markkinajohtaja Suomessa. Maritim Food on Norjan johtava kalajalosteiden toimittaja. Nordic Grain on kotimaiseen ja kansainväliseen vilja-, öljykasvi-, palkokasvi- sekä rehuraaka-ainekauppaan erikoistunut yritys, jolla on tytäryhtiöt Venäjällä, Liettuaassa ja Virossa sekä edustusto Kazakstanissa. www.lannen.fi

Scanfil Oyj:n listaamattomat osakkuusyhtiöt

Scanfil Oyj:n listaamattomat osakkuusyhtiöt ovat kaikki kansainvälisiä pieniä alkuvaiheen kasvuyhtiöitä, joissa on mielenkiintoista ja lupaavaa tulevaisuuden potentiaalia maailmanlaajuisesti. Yrityksillä on teknologista osaamista, vahvat patenttisalkut ja lupaavia kaupallisia sovelluksia.



IonPhasE Oy

(omistusosuus 40 %) kehittää ja valmistaa korkealuokkaisia puolijohtavia polymeerejä, jotka auttavat hallitsemaan muovi-

tuotteiden staattista pintasähköisyyttä. Yrityksen IonPhasE IPE -polymeerien valmistus perustuu omaan patentoituun teknologiaan.

Onnistuneita pilottiprojekteja on toteutettu useille eri toimialoille vuonna 2010. Yhtiö sai lisäksi useita teknisiä hyväksyntöjä uusille tuoteversioilleen vuoden 2010 lopussa ja lisää uusia myyntivaiheeseen siirtyviä tuoteversioita valmistuu kevään ja kesän 2011 aikana.

Käräjäoikeus vahvisti yhtiölle yrityssaneerausohjelman kesällä 2010. Scanfil Oyj:n IonPhasE -sijoitus tehtiin yrityssaneerausohjelman vahvistamisen jälkeen. Osa pilottiprojekteista on loppuvaiheessa ja tuotteiden odotetaan siirtyvän tuotantoon kevään aikana. www.ionphase.fi



Panphonics Oy

(omistusosuus 40 %) on johtava suuntaavaan ääniteknologiaan perustuvien tuotteiden valmistaja. Yhtiön SoundShower -kaiutinkäytös ratkaisuja käytetään mm. pankeissa, myyntipistekohtaisissa mainosjärjestelmissä, informaatiokioskeissa ja toimistoissa. Myyntipistekohtainen markkinointi (Digital Signage) on nopeasti kasvava mainonnan alue. Panphonics Oy:n tarjoama ratkaisu suuntaavan äänen osalta on tässä markkinassa ainutlaatuinen.

Vuoden 2010 aikana yhtiö pääsi toimittajaksi merkittävään, USA:n ja Kanadan kattavaan myymäläkohtaiseen järjestelmään. Tämän projektin toimitukset aloitettiin loppuvuonna 2010. Samoin yhtiön SoundShower -tuotteita on spesifioitu useisiin muihin johtavien tuotemerkkien ja vähittäiskauppaliikkeiden myymälätiloihin.

Vuoden 2010 tuotekehityksen painopistealueina oli tuotteiden käyttöalueiden laajentaminen vaativampiin olosuhteisiin sekä tuotteen ohjauselektronikan kehittäminen. Yhtiö kärsi vuoden aikana jonkin verran kansainvälisestä elektroniikkakomponenttien pulasta. Viennin osuus oli 95 % yrityksen las-
kutuksesta. www.panphonics.com



iLOQ Oy

(omistusosuus 22,96 %) kehittää, valmistaa ja markkinoi innovatiivisia, korkean turvallisuustason elektronisia ja paristovapaita luki-

tusratkaisuja, jotka yhdistävät nykyaikaisen mekatroniikan sekä tietoliikenne- ja ohjelmistoteknologian. iLOQ Oy:n patentoitu ja kansainvälisesti palkittu iLOQ S10 -lukitusjärjestelmä on saavuttanut merkittävää kasvua ja asiakkuuksia Suomen lukko- ja markkinoilla. Yhtiö on rakentanut Suomeen jälleenmyyntiverkoston, joka kattaa kasvukeskukset ja isoimmat kaupungit.

iLOQ Oy hakee nopeaa kasvua kansainvälistymällä ensin pohjoismaiden ja sen jälkeen Keski-Euroopan markkinoilla. Ruotsissa on käynnissä jakelukanavan rakentaminen, josta vastaa Tukholmassa toimiva iLOQ Scandinavia Ab. Yhtiön tavoitteena on laajentua vuonna 2011 Keski-Euroopan markkinoille sinne kehitetyllä DIN-standardiin perustuvalla lukkosylinterillä, joka on siirtymässä sarjatuotantoon. www.ilq.fi

Scanfil EMS Oy:n osakkuusyhtiö



Greenpoint Oy

(omistusosuus 40 %) kehittää ratkaisuja, joiden avulla kasvatetaan kaupakkajien päivittäistavaroiden impulssimyyntiä (heräte-

ostot). Greenpointin tuotevalikoimaan kuuluvat kylmälaitteet, myyntilinetit ja kalustekokonaisuudet.

Greenpoint Oy:n toiminta painottui laitteiden kehittelyyn ja uusiin tuotelanseerauksiin vuonna 2010. Mallistosuunnittelu kohdentui etupäässä uusiin kylmälaitteisiin sekä niiden sertifiointiin ja lanseeraamiseen Amerikan mantereelle yhteistyössä suuren meksikolaisen konsernin kanssa. Samaa toimintamallia sovelletaan vuonna 2011 myös Euroopassa. www.greenpoint.fi

TOIMINTAYMPÄRISTÖ



Sopimusvalmistus toipui taantumasta

Sopimusvalmistustoimialan asiakkaiden liiketoimintäkymät paranivat taantumän jälkeen ja alkuvuonna 2010 kysyntä kääntyi selvästi positiiviseen suuntaan. Ongelmat elektroniikkakomponenttien saatavuudessa rajoittivat jossain määrin kasvua.

Taantumavuosi 2009 oli haasteellinen loppuasiakkaille, joiden tuotanto putosi arviolta 20–40 prosenttia aiemmasta tasosta. Heijastukset Scanfilin myyntiin olivat kuitenkin pienemmät, noin 10 prosentin luokkaa. Scanfil onnistui vaikeassa markkinatilanteessa saamaan uusia asiakkuuksia ja laajentamaan toimintuksiaan nykyisille asiakkaille.

Suurin osa asiakkaista on toipunut edellisvuoden pudotuksesta ja markkinatilanne oli vuoden 2010 kokonaiskysynnän kannalta parempi.

Vuoden 2010 alussa sopimusvalmistustuotteiden kysyntä oli vielä laskussa, mutta ensimmäisen vuosineljänneksen lopussa kysyntä lähti kasvuun. Kolmannen vuosineljänneksen myynti oli paras neljään vuoteen.

Sekä Scanfilin että joidenkin asiakkaiden globaalit ongelmat tiettyjen elektroniikkakomponenttien saatavuudessa nostivat hieman kustannuksia ja rajoittivat myyntiä. Myös koko vuoden jatkunut materiaalihintojen nousu vaikutti kustannuksiin.

Ammattielektronikassa useita toimialoja

Aiempaa monikäyttöisempien tietoliikennelaitteiden koot ovat pienentyneet ja rakenteet yksinkertaistuneet. Monia laitteita tehdään moduuliperiaatteella ja loppuasiakkaat kokoavat aiempaa enemmän laitteita moduuleista myös itse.

Tietoliikennelaitteiden tuotantosarjojen volyymit ovat kasvaneet ja niiden tuotantoa on siirretty edullisemman kustannustason maihin. Älypuhelimien lisääntyne suosio on lisännyt mobiiliverkkojen rakentamista, kasvattanut 3G-verkkojen kapasiteettitarvetta ja piristänyt koko toimialaa.

Ammattielektronikka-asiakkaiden liiketoiminta kattaa useampia toimialoja. Scanfilillä on asiakkuuksia mm. energiatoimialalta, konerakennuksesta ja hissitekniologiasta. Ammattielektronikan laitteiden valmistussarjat ovat pienempiä kuin tietoliikennelaitteilla ja joissain tapauksissa uniikkeja.

Ammattielektronikan nousevat toimialat liittyvät mm. energiatehokkuuden parantamiseen, uusiutuvan energian ratkaisuihin sekä led-komponenttien valmistukseen. Nämä kaikki uudet toimialat ovat kiinnostavia myös sopimusvalmistuksen kannalta.

Kasvupotentiaalia eurooppalaisissa asiakkaissa

Uusimpien ETP-tutkimusten (European Technology Platforms) mukaan teknologiatoimiala on edelleen kasvussa, mikä heijastuu suoraan myös sopimusvalmistus- ja ulkoistamispalvelujen kysyntään.

Sopimusvalmistus on yleistynyt eri markkinoilla eri tahtiin. Suomalaiset asiakkaat ovat siirtäneet valmistuksen suurelta osin edullisemmän kustannustason maihin ja lähemmäs markkinoita.

Vastaava kehitys on yleistynyt myös keski-eurooppalaisten asiakkaiden keskuudessa, minkä uskotaan lisäävän Scanfilin mahdollisuuksia myydä valmistuspalveluja uusille asiakkaille Keski-Euroopan maissa.

Sopimusvalmistuksen sijainti riippuu asiakkaiden tarpeista. Tuotantoa on jatkossa siellä, missä on kysyntää. Teollisuuden yleinen trendi siirtää omaa toimintaansa edullisemmän kustannustason, etenkin Aasian, maihin jatkui vuonna 2010 edelleen.

STRATEGIA

Kasvuun ja suorituskykyyn panostetaan

Scanfil-konserni hakee kasvua sekä sijoitus- että sopimusvalmistusliiketoiminnasta. Tavoitteena on laajentaa konsernin toimintaa uusille toimialoille. Scanfil EMS panostaa jatkossa uusiin globaaleihin asiakkuuksiin ammattielektronikassa.

Scanfil Oyj:n tavoitteena on laajentaa konsernin toimintaa sopimusvalmistustoiminnan lisäksi myös uusille toimialoille. Tavoitteena on sijoittaa tuottavasti yhtiön varallisuutta valituilla liiketoiminta-aloilla toimiviin kohdeyhtiöihin. Valituista kohdeyrityksistä pyritään hankkimaan sellainen omistusosuus, että voidaan aktiivisesti vaikuttaa yritysten toimintaan.

Scanfil EMS Oy:n strategian kulmakivi on hyvä suorituskyky, jonka keskeisiä mittareita ovat toimitusvarmuus, laatu ja tehokkuus.

Scanfil EMS hakee jatkossa kasvua erityisesti ammattielektronikasta, jossa on paljon asiakaspotentiaalia. Tietoliikennemarkkina on sopimusvalmistajan näkökulmasta kypsässä vaiheessa.

Scanfil EMS erottuu muista sopimusvalmistustoimialan yrityksistä tuotantojärjestelmän vertikaalisen integraation kautta. Asiakkaille tarjottava kokonaisvaltainen palvelu kattaa raaka-aineiden ja materiaalien hankinnan, testauksen, elektronikan ja mekaniikan valmistuksen sekä tarvittavan logistiikan aina lopputuotteen asti.

Tarjoamansa palvelukokonaisuuden avulla Scanfil voi ottaa pelkkää tuotteiden valmistusta laajemman vastuun asiakkaan arvoketjussa.

Globaali palvelutarjonta

Scanfil pitää asiakasportfolionsa riittävän laajana. Asiakkaiden määrää kasvatetaan maltillisesti ja keskitytään tärkeisiin strategisiin asiakkuuksiin. Vuosittain pyritään hankkimaan kahdesta kolmeen uutta merkittävää asiakkuutta.

Scanfilin kilpailukyvyyn kannalta on välttämätöntä, että yhtiö pystyy tarjoamaan asiakkailleen palvelujaan myös globaalisti. Yhtiön tavoitteena on laajentaa toimintaansa palvelemaan asiakaskuntaa kaikilla päämarkkinoilla maailmanlaajuisesti. Strategiana on perustaa asiakastarpeiden ja markkinakehitykseen perustuen globaaleja tuotantoyksiköitä.

Tehtaiden osalta Scanfil pyrkii kasvattamaan yksikkökokoja nykyisestä. Tällä hetkellä Sievin ja Kiinan tehtaat edustavat kokuoluokaltaan hyvää tasoa. Tehtaiden sijaintia tarkastellaan asiakkaiden tarpeiden kannalta.

Scanfilin missio

Tarjoamme asiakkaillemme kilpailukykyä varmistamalla kokonaisedullisimman tavan tuottaa mekaniikkaa ja elektroniikkaa sisältäviä kokonaisuuksia ja laitteita. Olemme asiakkaidemme ensisijainen ja paras valinta valmistuskumppaniksi.

LIIKETOIMINTA



Luotettava sopimus- valmistuskumppani

Scanfil EMS tarjoaa kokonaisvaltaista sopimusvalmistusta tietoliikennejärjestelmien ja ammattielektronikan valmistajille. Yhtiön globaalit palvelut kattavat tuotteen koko elinkaaren. Tuotannossaan Scanfil yhdistää joustavasti mekaniikka- ja elektroniikkavalmistuksen sekä lopputuotteen.

Asiakkaina alan johtavat laitevalmistajat

Scanfilin asiakkaat ovat johtavia kansainvälisiä tietoliikennetekniikan ja ammattielektronikan valmistajia. Yhtiö valmistaa tuotteita lukuisiin eri sovelluksiin, kuten matkaviestin- ja tietoliikenneverkkoihin, automaatiojärjestelmiin, sähköenergian siirto- ja tuotantojärjestelmiin, LED-komponenttien valmistuslaitteisiin, säähavaintolaitteisiin sekä henkilö- ja tavarahisseihin.

Scanfilin pitkäaikaiset asiakassuhteet perustuvat tuotteiden korkeaan laatuun, kustannustehokkuuteen ja tuotannon joustavuuteen. Scanfilin tavoitteena on olla asiakkaidensa ensisijainen sopimusvalmistuskumppani.

Tietoliikennetekniikka-asiakkaista suurimpia ovat Alcatel Lucent, Ericsson ja Nokia Siemens Networks.

Ammattielektronikan merkittävimpiä asiakkuuksia ovat ABB, Kone, Metso, RAY, The Switch, Vacon ja Vaisala.

Ammattielektronikka-asiakkaat lisäsivät vuoden 2010 aikana valmistustaan Aasiassa, mikä antoi Scanfilille mahdollisuuden Kiinan toimintojen kasvattamiseen. Esimerkiksi Heidelberg Druckmaschinen ja Kempfi aloittivat tuotteiden valmistuksen Suzhoussa ja Hangzhoussa.

Yhtiö jatkoi vuonna 2010 aktiivista uusasiakashankintaansa ja yhteistyöstä sovittiin mm. AIXTRON SE:n kanssa. Etenkin ammattielektronikassa on useita potentiaalisia toimialoja, jotka voisivat hyödyntää sopimusvalmistusta aiempaa enemmän. Tavoitteena on myös syventää olemassa olevia strategisia asiakkuuksia.



Scanfil EMS:n tehtaat



SIEVI, SUOMI

- Elektroniikka ja mekaniikka
- Henkilöstö: 310
- Lattiapinta-ala: 26 000 m²



VANTAA, SUOMI

- Mekaniikka
- Henkilöstö: 140
- Lattiapinta-ala 9 000 m²



PÄRNU, VIRO

- Elektroniikka ja mekaniikka
- Henkilöstö 380
- Lattiapinta-ala 16 000 m²



BUDAPEST, UNKARI

- Mekaniikka
- Henkilöstö 180
- Lattiapinta-ala 16 000 m²



SUZHOU, KIINA


- Elektroniikka
- Henkilöstö 620
- Lattiapinta-ala 21 000 m²



HANGZOU, KIINA

- Mekaniikka
- Henkilöstö 630
- Lattiapinta-ala 36 500 m²

LIIKETOIMINTA



Tuotannon toimintamalleja kehitetään

Scanfilin tuotanto on sijoitettu kuuteen tehtaaseen, joista kaksi on Suomessa, yksi Virossa, yksi Unkarissa ja kaksi Kiinassa. Scanfilin tehtaiden yhteenlaskettu lattiapinta-ala on reilut 124 000 neliometriä.

Sopimusvalmistustuotannon maantieteellinen sijainti määräytyy asiakastarpeiden ja kustannustavoitteiden mukaisesti. Kiinan tuotantokapasiteettia on lisätty viime vuosina voimakkaasti.

Scanfil kehitti kilpailukykyään vuonna 2010 parantamalla tuotannon toimintamallejaan ja tuotantotoimintansa rakennetta sekä Euroopan tehtailla että Kiinassa. Tehokkaat yhtenäiset prosessit takaavat asiakkaille parhaan mahdollisen palvelun ja laadun kaikissa tuotantoyksiköissä.

Euroopan korttiladontaa keskitettiin Viron tehtaalle. Virossa ja Kiinassa investoitiin uuteen tekniikkaan, kun Pärnun ja Suzhoun tehtaalle hankittiin yhteensä kymmenen pintaliitosladontayksikköä oheislaitteineen. Laitehankinnat nostavat merkittävästi tehtaiden ladontakapasiteettia.

Kiinassa tehtiin merkittävä investointi joulukuussa 2010, kun Suzhoun hankittiin uudet toimitilat. Tammikuussa 2011 käytöön otetun rakennuksen lattiapinta-ala on 21 000 neliometriä ja 61 000 neliön tontilla on lisärakentamismahdollisuus.

Hankitut tilat soveltuvat entisiä vuokratiloja paremmin tehtaan tuotantoon ja mahdollistavat toiminnan kasvun. Tiloja voidaan tarvittaessa myös vuokrata mm. yhteistyökumppaneiden käyttöön.

Tuotteita tietoliikenteeseen ja ammattielektroniikkaan

Tärkeimpiä tietoliikenteen verkkojärjestelmien tuotteita ovat langattoman viestinnän ja laajakaistaverkkojen integroidut laitekaapit ja tukiasematuotteet. Laitekaapin toimituskokonaisuuteen kuuluu mekaniikka- ja elektroniikkaosien valmistus, tuotteen kokoonpano ja valmiin lopputuotteen testaus.

Ammattielektroniikan keskeisiä tuotteita ovat mm. valmiit asiakkaan pakkaukseen pakatut lopputestatut elektroniikkatuotteet, erilaiset elektroniikkamoduulit, emolevyt ja ladotut piirilevyt sekä kaapelivalmisteet.

Scanfil EMS Oy:n vahvuudet

- Kattavat valmistuspalvelut
- Kustannustehokkuus
- Nopeus, joustavuus
- Toimitusketjun hallinta
- Asiakaslähtöisyys
- Vakavaraisuus
- Vahva monipuolinen tuotannollinen osaaminen

Kuusi tehdasta neljässä maassa



Täydet elinkaari palvelut sopimusvalmistukseen



1. Tuotannollisuuden kehittäminen

Scanfilin sopimusvalmistuspalvelut kattavat merkittävän osan asiakkaiden arvoketjuista. Yhtiö ottaa kokonaisvastuun tuotteiden tuotannollisuuden suunnittelusta.

2. Sourcing

Scanfil vastaa komponenttien toimittajien valinnasta, hinnoista, materiaalivirtojen ohjauksesta sekä toimittajien valvonnasta.

3. Uuden tuotteen koesarjat ja prototyypit

Scanfilin vahva valmistusosaaminen antaa hyvän pohjan koe- ja protosarjojen valmistukseen, analysointiin ja tuotteiden testauksiin.

4. Hankinta ja saapuva logistiikka

Scanfilin globaali sourcing-organisaatio tuntee kustannustehokkaimmat toimittajavaihtoehdot ja organisoii parhaat logistiset ratkaisut.

5. Globaali valmistus

Scanfil tarjoaa kansainvälisille asiakkailleen globaalit, tasalaatuiset palvelut kaikista toimipisteistään.

6. Jakelu ja lähtevä logistiikka

Scanfil vastaa tehtaiden välisistä materiaalivirroista, toimituksista asiakkaille sekä tarvittavista huolinta- ja kuljetusjärjestelyistä.

7. Jälkimarkkinointipalvelut

Scanfilin after sales -palvelut kattavat mm. tuotteiden korjauksen, tuotetiedon hallinnan sekä varaosa- ja logistiikkapalvelut.

HENKILÖSTÖ



Monitaitoisuutta kehitetään

Osaava ja motivoitunut henkilöstö on Scanfilille keskeinen menestystekijä. Henkilöstön rooli on merkittävä strategian toteuttamisessa käytännössä. Kansainvälinen liiketoiminta useassa maassa asettaa henkilöstön kehittämiselle haasteita. Arvot määrittelevät Scanfilin globaalintavan toimia.

Sopimusvalmistuksessa yrityksen on sopeuduttava nopeasti kysynnän muutoksiin. Tuotannon painopisteitä on tarvittaessa kyettävä muuttamaan kysyntätilanteen mukaan. Markkinoiden vaatimukset asettavat haasteita myös tuotannon toimintamallille, jonka on joustavasti mukauduttava useiden asiakkaiden erilaisiin tarpeisiin.

Joustavan toimintamallin lisäämiseksi Scanfil kiinnittää erityistä huomiota monitaitoisuuden lisäämiseen organisaatiossa. Samoin esimiestyön kehittämiseen panostetaan. Työtilanteen mukaan joustavia työaikamalleja kehitetään yhteistyössä henkilöstön kanssa.

Yksilön oma vastuu korostuu

Henkilöstöpolitiikassa luotetaan kaikissa toimipisteissä ja työtehtävissä henkilöstön kykyyn suorittaa omat tehtävänsä ja ottaa vastuuta tekemisistään. Tarvittavan osaamisen ylläpitämiseksi Scanfil pyrkii tarjoamaan henkilöstölleen mahdollisuuksia kouluttautumiseen ja henkilökohtaiseen kehittymiseen.

Scanfil tarjoaa henkilöstölle aktiivisesti mahdollisuuksia urakehitykseen. Tavoitteena on, että avoinna olevat uudet tehtävät täytetään 80-prosenttisesti yrityksen sisältä ja 20-prosenttisesti yrityksen ulkopuolelta. Kaikki konsernin työtekijät voivat hakea yhtiössä avoinna olevia tehtäviä.

Scanfil huomio kaikissa yksiköissään paikallisen kulttuurin vaatimukset ja liiketoimintatavat. Eri puolilla maailmaa sijaitsevista tytäryhtiöistä noudatetaan kaikissa työsuhteen ehtoissa paikallisia lakeja, työehtosopimuksia ja toimintatapoja. Scanfil on sitoutunut tarjoamaan turvallisen työympäristön, jossa ei ole pelkoa syrjinnästä ja toimimaan kansainvälisten ihmis-oikeussopimusten mukaisesti.

80 prosenttia henkilöstöstä Suomen ulkopuolella

Henkilöstön määrä kasvoi eniten Kiinassa. Vuoden 2010 lopussa konsernin palveluksessa oli 2 260 (2 061) henkeä, joista 1 809 (1 561) työskenteli Suomen ulkopuolisissa yksiköissä. Suomen ulkopuolisen henkilöstön osuus oli vuoden lopussa 80 (76) prosenttia. Kiinassa työskentelevän henkilöstön osuus oli 55 prosenttia.

Konsernin keskimääräinen henkilömäärä vuonna 2010 oli 2 203 (2 064) henkeä. Henkilöstömäärä maittain 31.12.2010 oli: Suomi 451, Viro 377, Unkari 179 ja Kiina 1 253.

Henkilöstö on nuorinta Kiinassa, jossa keski-ikä on 31 vuotta. Virossa ja Unkarissa henkilöstön keski-ikä on 35 vuotta. Suomessa työskentelevän henkilöstön keski-ikä on 40 vuotta.

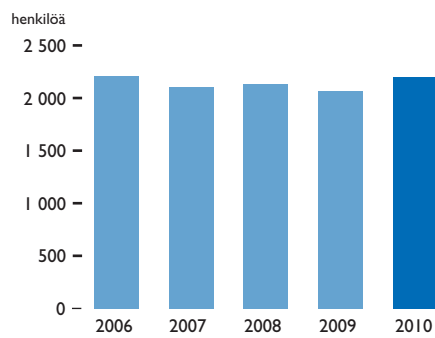
Miesten osuus koko henkilöstöstä on 56 prosenttia ja naisten 44 prosenttia.

Scanfilin arvot

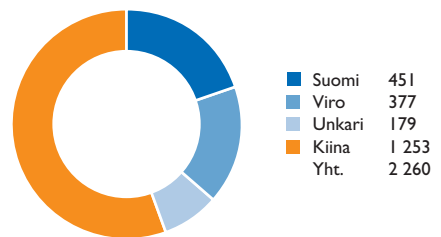
- Kannattavuus – tuloksellisuus
- Joustavuus
- Luottamus
- Vastuullisuus
- Jatkuva kehittäminen



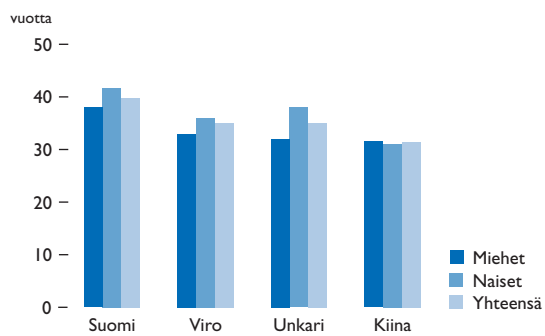
Henkilöstö keskimäärin 2006-2010



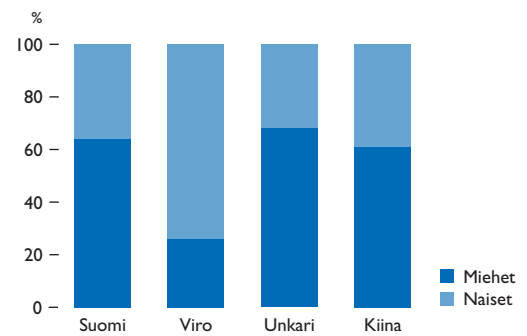
Henkilöstö maittain 31.12.2010




Keski-ikä maittain



Sukupuolijakauma maittain



LAATU JA YMPÄRISTÖ



Laatujärjestelmä takaa yhtenäiset prosessit

Laatu ja ympäristötehokkuus ovat Scanfilille keskeisiä kilpailutekijöitä. Scanfil-konsernin kaikki yksiköt noudattavat ISO 9001 -standardin mukaista sertifioitua laatujärjestelmää ja ISO 14001 -ympäristöstandardia. Toimintaa kehitetään jatkuvan parantamisen periaatteen mukaan.

Scanfilin laadunhallinta perustuu prosessijohtamiseen, jota sovelletaan samalla tavalla kaikissa tuotantoyksiköissä. Tehokkaat ja mitattavat globaalit prosessit varmistavat laadun ja takaavat asiakkaille kaikissa yksiköissä parhaan mahdollisen palvelun.

Vuonna 2010 Scanfil tehosti globaalia tuotantoaan etenkin virtauttamisen kautta. Hyvin suunniteltu virtauttamismalli tiivistää merkittävästi tuotannon läpimenoaikoja. Samalla tunnistetaan tuotannon kapeikot, jotka voidaan poistaa nopeasti. Tavoitteena on pitää prosessit mahdollisimman vakaina ja minimoida variaatio.

Six Sigma varmistaa laatujohtamisen

Laatujohtaminen perustuu kaikilla Scanfilin tehtailla Six Sigma -työkalujen käyttöön. Tuotantoprosessin eri tasoja mitataan jatkuvasti ja virheet minimoidaan.

Tehtaiden jatkuvan laadunparannuksen työkalu on useiden japanilaisten yritysten käyttämä Hoshin-suunnitelma, joka korostaa yksiköiden omaa vastuuta yksittäisten kehitysprojektien suunnittelussa ja toteuttamisessa.

Scanfilin yksiköissä on ajettu sisään mallia, joka mahdollistaa tuotantomallin muuttamisen nopeasti asiakkaan tarpeiden mukaisesti. Nopeuden merkitys on korostunut etenkin sarjatuotannon aloituksissa.

Tuotteiden laatu, läpäisyajat ja tuotannon kustannustehokkuus ovat tärkeitä asiakkaille ja niitä kehitetään yhteistyössä myös asiakkaiden kanssa.

Ympäristötehokkuutta seurataan

Scanfil-konsernin jokaisella yksiköllä on ISO 14001 -standardin mukainen sertifioitu ympäristöjärjestelmä.

Scanfil tekee säännöllisesti ympäristöjärjestelmiensä määraaikaisarviointeja kaikissa yksiköissään. Järjestelmiä päivitetään arviointien perusteella. Myös asiakkaiden ja viranomaisten vaatimukset ympäristöasioissa huomioidaan kaikessa toiminnassa.

Scanfil kiinnittää kaikissa yksiköissään huomiota raaka-ainesten ja energian käyttöön sekä pyrkii minimoimaan aiheuttamansa päästöt ja ympäristökuormituksen.

Vuonna 2010 usealla tehtaalla toteutetut virtautusprojektit tuottivat ympäristötehokkuuden kannalta hyviä tuloksia. Tuotannon läpimenoajat paranivat samalla kun materiaalien hyötykäyttö tehostui. Myös jätteiden kierrätykseen panostettiin aktiivisesti.

Scanfilin ylin johto seuraa ympäristöjärjestelmän tunnuslukuja ja arvioi säännöllisillä katselmuksilla, miten asetetut tavoitteet on saavutettu.

VUODEN 2010 TIEDOTTEET

Scanfil Oyj

Vuoden 2010 tiedotteet

03.12.2010

Scanfil EMS Oy allekirjoitti 40 miljoonan euron luottosopimuksen

18.11.2010

Scanfil Oyj:n taloudellinen informaatio ja yhtiökokous vuonna 2011

09.11.2010

Scanfil Oyj:n edustus Kitron ASA:n hallitukseen

01.11.2010

Scanfil Oyj:n tytäryhtiö Scanfil EMS ja Ojala-Yhtymä Oy yhdistyvät

22.10.2010

Scanfil Oyj:n osavuositarkastus 1.1.–30.9.2010

24.09.2010

Scanfil Oyj hankki 32,96 % osuuden Kitron ASA:sta

03.08.2010

Scanfil Oyj:n osavuositarkastus 1.1.–30.6.2010

15.06.2010

Scanfil myi Oulun tehdaskiinteistön

26.4.2010

Scanfil Oyj:n osavuositarkastus 1.1.–31.3.2010

08.04.2010

Scanfil Oyj:n varsinainen yhtiökokous 8.4.2010

06.04.2010

Ennakkotietoja Scanfil Oyj:n ensimmäisen neljänneksen liikevaihdosta ja liikevoitosta

01.04.2010

Scanfil Oyj:n tytäryhtiö Scanfil EMS:n Vantaan tehtaan yt-neuvottelut päättyneet

23.03.2010

Korkein oikeus ei myöntänyt Scanfil Oyj:lle valituslupaa Helsingin hovioikeuden tuomioon

23.03.2010

Scanfil Oyj:n tytäryhtiö Scanfil EMS aloittaa yt-neuvottelut Vantaan tehtaalla

17.03.2010

Scanfil Oyj:n tilinpäätös, vuosikertomus sekä selvitys hallinto- ja ohjausjärjestelmästä julkaistu

17.03.2010

Kutsu varsinaiseen yhtiökokoukseen

15.02.2010

Scanfil-konsernin tilinpäätöstiedote tilikaudelta 1.1.–31.12.2010

09.02.2010

Scanfil Oyj:n vuosikooste 2009

SCANFIL OYJ, HALLITUS



Hallituksen puheenjohtaja

Jorma J. Takanen

kemian insinööri, syntynyt vuonna 1946

Scanfil Oy:n perustaja, toimitusjohtaja vuosina 1976–2005, Scanfil-konsernin konsernijohtaja 1.2.2005 lähtien, hallituksen jäsen vuodesta 1976 lähtien.

Hallituksen puheenjohtaja: Riitta ja Jorma J. Takasen säätiö

Hallituksen varapuheenjohtaja: Pohjanmaan Puhelin Oy, Pohjanmaan Puhelinosuuskunta PPO

Hallituksen jäsen: iLoq Oy, IonPhase Oy

Hallitustalon jäsen: Keskinäinen työeläkevakuutusyhtiö Varma
Omistaa 17 596 305 Scanfil Oyj:n osaketta (31.12.2010).

Hallituksen varapuheenjohtaja

Asa-Matti Lyytinen

ekonomi, kauppatieteiden maisteri, syntynyt vuonna 1950

Yhtiön hallituksen jäsen vuodesta 2000 lähtien, Mecraster PricewaterhouseCoopers Oy:n partneri ja toimitusjohtaja vuosina 1992–2002, Mecraster Oy:n toimitusjohtaja vuosina 1990–1992 ja varatoimitusjohtaja vuosina 1988–1990.

Hallituksen puheenjohtaja: Panphonics Oy, Fermlab Oy, Fuko Pharma Oy, Kitron ASA

Omistaa 4 000 Scanfil Oyj:n osaketta (31.12.2010).

Tuomo Lähdesmäki

diplomi-insinööri, MBA (INSEAD), syntynyt vuonna 1957

Yhtiön hallituksen jäsen vuodesta 2005, Boardman Oy:n perustajajäsen ja partneri vuodesta 2002, Elcoteq Oy:n toimitusjohtaja vuosina 1997–2001, Leiras Oy:n toimitusjohtaja vuosina 1991 – 1997.

Hallituksen puheenjohtaja: Aspocomp Group Oy, Terästorni Oy, Turun yliopistosäätiö, West Welding Oy, Viafin Oy, Reneva Oy

Hallituksen jäsen: Citycon Oy, Meconet Oy, Metsä Tissue Oy, Yliopiston Apteekki, Vaaka Partners Oy

Omistaa 10 000 Scanfil Oyj:n osaketta (31.12.2010)

Reijo Pöllä

tietoliikennetekniikan insinööri, syntynyt vuonna 1951

Yhtiön hallituksen jäsen vuodesta 1983 lähtien, vastannut yhtiön merkittävimmistä investointiprojekteista toukokuusta 2006 lähtien. Sitä ennen hän on toiminut yhtiön kotimaan toiminnosta vastaavana johtajana, Sievin elektroniikkatehtaan ja Äänekosken tehtaan johtajana.

Hallituksen jäsen: Greenpoint Oy

Omistaa 3 128 745 Scanfil Oyj:n osaketta (31.12.2010).

Jarkko Takanen

tuotantotalousinsinööri ja laskentatoimen merkonomi, syntynyt vuonna 1967

Yhtiön hallituksen jäsen vuosina 1997–2003 ja vuodesta 2005 lähtien, Scanfil Oyj:n asiakaspalvelu-, tehdas-, laatu- ja atk-päällikkö sekä logistiikasta ja hankinnoista vastaava johtaja vuosina 1995–2004, Belgiassa toimivan tytäryhtiön Scanfil N.V:n toimitusjohtaja 1.4.2003–30.6.2004.

Toimitusjohtaja ja hallituksen jäsen: Jussi Capital Oy

Omistaa 2 477 169 Scanfil Oyj:n osaketta (31.12.2010).

Kuvassa vasemmalta: Harri Takanen, Asa-Matti Lyytinen, Reijo Pöllä, Jarkko Takanen, Tuomo Lähdesmäki ja Jorma J. Takanen.

SCANFIL EMS OY, JOHTORYHMÄ**Harri Takanen**

President, Scanfil Oyj ja Scanfil EMS Oy
diplomi-insinööri, syntynyt vuonna 1968

Scanfil Oyj:n toimitusjohtaja 15.5.2007 lähtien, yhtiön palveluksessa vuodesta 1994 lähtien, toiminut yhtiössä mm. Kiinan toimintojen johtajana, Scanfil (Hangzhou) Co. Ltd:n toimitusjohtajana, teknologiasta vastaavana johtajana, asiakassuhdejohtajana, asiakaspalvelupäällikkönä ja Sievin mekaniikkatehtaan johtajana
Omistaa 4 002 664 Scanfil Oyj:n osaketta (31.12.2010)

Keijo Anttila

Director, Sales and Marketing
diplomi-insinööri, syntynyt vuonna 1966

Yhtiön palvelukseen vuonna 2008, Mecanova Oy:n toimitusjohtaja vuosina 2001–2008, Elektronet Oy:n suunnittelu- ja markkinointipäällikkö vuosina 1999 – 2001
Omistaa 576 Scanfil Oyj:n osaketta (31.12.2010)

Markku Kosunen

Director, Operations
tekniikan ylioppilas, syntynyt vuonna 1967

Yhtiön palvelukseen 1.10.2010, Mecanova Oy:n tuotanto- ja kehitysjohtaja vuosina 2005–2010, Flextronicsin ja Ojala-yhtymän Suomen mekaniikkatehtaiden johtotehtävissä vuosina 1993–2005

Marjo Nurkkala

Director, Finance
kauppateiden maisteri, syntynyt vuonna 1959

Yhtiön talousjohtaja vuodesta 2000 lähtien, taluspäällikkö vuodesta 1997 lähtien, Oy M-Filter Ab:n taluspäällikkö vuosina 1993–1997, Osuuskauppa Jokiseudun konttoripäällikkö vuosina 1986–1992.
Omistaa 3 953 Scanfil Oyj:n osaketta (31.12.2010)

Reijo Pöllä

tietoliikennetekniikan insinööri, syntynyt vuonna 1951

Yhtiön palveluksessa vuodesta 1977 lähtien, investoinneista vastaava johtaja 1.5.2006 lähtien. Sitä ennen hän on toiminut mm. yhtiön kotimaan toimintoista vastaavana johtajana vuosina, Sievin elektroniikkatehtaan ja Äänekosken tehtaan johtajana.
Omistaa 3 128 745 Scanfil Oyj:n osaketta (31.12.2010).

Tomi Takanen

Director, Materials and Logistics
tuotantotalouden insinööri, syntynyt vuonna 1972

Yhtiön palveluksessa vuodesta 1997 lähtien, toiminut nykyisessä tehtävässä 1.3.2009 lähtien, Hangzhou'n tytäryhtiön toimitusjohtaja vuosina 2007–2009, avainasiakaspäällikkö vuosina 2004–2007, Sievin elektroniikkatehtaalla tuotantopäällikkö ja tehdaspäällikkö vuosina 2000–2004, projektitehtäviä Sievin mekaniikkatehtaalla 1997–2000.
Omistaa 113 Scanfil Oyj:n osaketta (31.12.2010).

Aki Viljamaa

Director, Quality and Process Development
koneautomaatioinsinööri, syntynyt vuonna 1967

Yhtiön palveluksessa vuodesta 2004 lähtien, aloitti nykyisessä tehtävässä 1. tammikuuta 2009, Kiinan toimintojen laatupäällikkö ja Scanfil (Hangzhou) Co.Ltd:n logistiikkapäällikkö vuosina 2004–2009, Flextronicsin Suomen mekaniikkatehtaiden laatupäällikkö vuosina 2002 –2004, Flextronics Enclosuresin (Hangzhou, China) laatupäällikkö vuosina 2001–2002.

Kuvassa: Scanfil-konsernin pääkonttori Sievissä.

HALLITUKSEN TOIMINTAKERTOMUS 2010

Scanfil-konserniin kuuluu emo- ja sijoitusyhtiö Scanfil Oyj sekä sopimusvalmistusliiketoimintaa harjoittava alakonserni Scanfil EMS Oy, joka tarjoaa palveluitaan globaalisti tietoliikennejärjestelmien valmistajille ja ammattielektroniikka-asiakkaille.

Scanfil Oyj on pörssilistattu sijoitusyhtiö, jonka tehtävänä on hallinnoida konsernin varallisuutta tehokkaasti ja riskejä hajauttaen. Sijoitusyhtiön päämäärä on omistaja-arvon luominen aktiivisen omistajuuden kautta. Ensisijaisena tavoitteena on tehdä pääomasijoituksia teollisiin yrityksiin, joista hankitaan riittävä, aktiivisen hallitustyöskentelyn mahdollistava, omistusosuus. Scanfil Oyj tekee lisäksi finanssijoituksia mm. osakkeisiin, yrityslainoihin ja muihin korkosijoituksiin.

Scanfil EMS Oy on kansainvälinen tietoliikenne- ja elektroniikkateollisuuden sopimusvalmistaja ja järjestelmätoimittaja, jolla on 35 vuoden kokemus vaativasta sopimusvalmistustoiminnasta.

Konsernirakenne

Scanfil Oyj –konserni muodostuu sijoitus- ja emoyhtiö Scanfil Oyj:stä, sen 100 %:sti omistamasta alakonserni Scanfil EMS Oy:stä sekä osakkuusyhtiöistä. Scanfil Oyj:n osakkuusyhtiöitä ovat Kitron ASA (omistusosuus 32,96 %), IonPhasE Oy (40,0 %), iLOQ Oy (22,96 %) ja Panphonics Oy (40,0 %). Scanfil Oyj –konsernin 100 %:sti omistamalla Belgiassa sijaitsevalla Scanfil N.V.:llä ei ole ollut tuotannollista toimintaa vuoden 2006 jälkeen.

Scanfil EMS Oy –alakonserni muodostuu tytäryhtiöistä sekä osakkuusyhtiö Greenpoint Oy:stä (omistusosuus 40 %). Scanfil EMS Oy:n tytäryhtiöitä ovat Kiinassa toimivat Scanfil (Suzhou) Co., Ltd. ja Scanfil (Hangzhou) Co., Ltd., Unkarissa toimivat tuotantoyhtiö Scanfil Kft. (Budapest) ja kiinteistöyhtiö Rozália Invest Kft. (Budapest) sekä Virossa toimiva Scanfil OÜ, (Pärnu). Scanfil EMS -konsernin omistusosuus kaikissa tytäryhtiöissään on 100 %.

Vuosi 2010

Scanfil Oyj

Scanfil Oyj aloitti sijoitukset uusille toimialoille vuoden 2009 lopulla, kun se hankki 8,6 % omistusosuuden Lännen Tehtaat Oyj:stä. Lännen Tehtaat Oyj on elintarviketeollisuusyhtiö, jonka osakkeet on listattu NASDAQ OMX Helsinki Oy:ssä. Konsernin liiketoiminta-alueita ovat pakasteliiketoiminta, kalaliiketoiminta sekä vilja- ja öljykasviliiketoiminta. Lännen Tehtaat Oyj:n tuloskehitys oli noususuuntaista vuonna 2010. Liikevaihdon kasvu oli edelliseen tilikauteen verrattuna lähes 20%. Kannattavuutta pyritään edelleen parantamaan käynnistettyjen tehostamisohjelmien ansiosta erityisesti kalaliiketoiminnassa. Yhtiö arvioi, että toteutettujen kehittämistoimenpiteiden ja vuoden 2010 yrityshankintojen ansiosta konsernin koko vuoden 2011 liiketuloksen ilman kertaeriä arvioidaan olevan vertailuvuoden 2010 tasoa paremman.

Toisen sijoituksen pörssilistattuun yhtiöön Scanfil Oyj teki syyskuussa ja osti 57 000 000 kappaletta norjalaisen Kitron ASA:n osakeita Oslos pörssistä. Osakkeet toivat Scanfil Oyj:lle 32,96 prosentin omistusosuuden. Osakkeiden hankintahinta oli 143,9 milj. Norjan kruunua (n.18,1 milj. euroa). Kitron ASA on elektroniikan sopimusvalmistaja, jolla on tuotantoa Norjassa, Ruotsissa, Liettuassa, Saksassa ja Kiinassa. Sijoituksella Scanfil Oyj haluaa vahvistaa asemaansa ja läsnäoloaan kansainvälisillä sopimusvalmistusmarkkinoilla. Kitron ASA:n liiketoiminta sujui kohtuullisesti viimeisen neljänneksen aikana. Viimeisen neljänneksen liikevaihto nousi hieman komponenttipulasta huolimatta vuoden takaiseen nähden. Haasteista huolimatta koko vuodesta 2010 muodostui operatiivisesti tyydyttävä. Viimeisellä neljänneksellä tehty Ruotsin tehostamisohjelmaan liittyvä varaus heikensi kuitenkin koko vuoden tuloksen vaatimattomaksi.

Scanfil Oyj:n listaamattomat osakkuusyhtiöt (iLOQ Oy, Panphonics Oy, IonPhasE Oy) ovat kaikki kansainvälisillä markkinoilla toimivia pieniä alkuvaiheen kasvuyhtiöitä, joissa on mielenkiintoista ja lupaavaa tulevaisuuden potentiaalia maailmanlaajuisesti. Yrityksillä on teknologista osaamista, vahvat patenttisalkut ja lupaavia kaupallisia sovelluksia.

Syksyllä 2009 hankittiin 18,7 % osuus innovatiivisia lukitusratkaisuja valmistavasta ja markkinoivasta iLOQ Oy:stä. Joulukuussa 2010 Scanfil Oyj merkitsi iLOQ Oy:n osakeannissa lisää yhtiön osakkeita niin, että Scanfil Oyj:n omistusosuus kasvoi 23 %:iin. Samalla iLOQ Oy:stä tuli Scanfil Oyj:n osakkuusyhtiö. iLOQ Oy:n patentoitu ja kansainvälisesti palkittu iLOQ S10 -lukitusjärjestelmä on saavuttanut merkittävää kasvua ja asiakkuuksia Suomen lukkomarkkinoilla. Yhtiö on rakentanut kasvukeskukset ja isoimmat kaupungit kattavan jälleenmyyjäverkoston Suomeen. iLOQ Oy hakee nopeaa kasvua kansainvälistymällä ensin pohjoismaiden ja sen jälkeen Keski-Euroopan markkinoilla. Ruotsissa on käynnissä jakelukanavan rakentaminen, josta vastaa Tukholmassa toimiva iLOQ Scandinavia Ab. Yhtiön tavoitteena on laajentua vuonna 2011 Keski-Euroopan markkinoille sinne kehitetyllä DIN-standardiin perustuvalla lukkosylinterillä, joka on siirtymässä sarjatuotantoon.

Kesäkuussa Scanfil Oyj teki sijoituksen uudelle toimialalle ja hankki 40 % osuuden tasoääniteknologiaan perustuvia ääniratkaisuja kehittävältä ja valmistavasta Panphonics Oy:stä. Panphonics valmistaa patentoituun suuntaavaan äänentoiston teknologiaan perustuvia ratkaisuja akustisesti vaativiin sovelluksiin. Yhtiö onnistui pääsemään vuoden 2010 aikana toimittajaksi merkittävään, yhden maanosan kattavaan myymäläkohtaiseen järjestelmään. Tämän projektin toimitukset aloitettiin loppuvuonna 2010. Samoin yhtiön SoundShower tuotteita on hyväksytty useisiin muihinkin johtavien tuotemerkkien ja vähittäiskauppaliikkeiden myymälätiloihin. Vuoden 2010 tuotekehityksen painopistealueina oli tuotteiden käyttöalueiden laajentaminen vaativampiin olosuhteisiin sekä tuotteen ohjaukselektiikan kehittäminen. Yhtiö kärsi vuoden aikana jonkin verran kansainvälisestä elektroniikkakomponenttien pulasta. Viennin osuus oli 95 % yrityksen laskutuksesta.

Muoviteknologian toimialalle yhtiö sijoitti heinäkuussa ja hankki 40 % osuuden puolijohtavia polymeerejä kehittävästä, valmistavasta ja markkinoivasta IonPhasE Oy:stä. Yhtiö kehittää ja valmistaa korkealuokkaisia puolijohtavia polymeerejä, jotka auttavat hallitsemaan muovituotteiden staattista pintasähköisyyttä. Yhtiön tuotteita hyödynnetään eri teollisuuden aloilla kuten kemian-, auto- ja tietoliikenneteollisuudessa sekä kuluttajaelektronikassa. IonPhasE Oy on toteuttanut onnistuneita pilottiprojekteja useille eri toimialoille vuonna 2010. Yhtiö sai lisäksi useita teknisiä hyväksyntöjä uusille tuoteversioilleen vuoden 2010 lopussa ja lisää uusia myyntivaiheeseen siirtyviä tuoteversioita valmistuu kevään ja kesän 2011 aikana. Osa pilottiprojekteista on loppuvaiheessa ja tuotteiden odotetaan siirtyvän tuotantoon kevään aikana.

Scanfil Oyj:n sijoitussalkku jaetaan kahteen osa-alueeseen; finanssisijoitukset ja pääomasijoitukset.

Finanssisijoitukset koostuvat edelleen kahdesta osasta. Ensimmäinen osa käsittää rahamarkkinasijoituksia, joihin sisältyy riskittömiä korkosijoituksia (talletukset), matalan riskin sijoituksia (yrityslainat) ja kohtuullisen riskin sijoituksia (strukturoidut tuotteet). Toinen osa käsittää likvidit high yield, ETF- ja osakesijoitukset.

Pääomasijoittamisen tarkoituksena on hankkia kohdeyhtiöistä sellainen omistusosuus, jolla voidaan aktiivisesti vaikuttaa yhtiön toimintaan. Scanfil Oyj:n nykyinen tavoiteallokaatio on: rahamarkkinasijoitukset 20–35 %, ETF- ja osakesijoitukset 10–15 % ja pääomasijoitukset 50–70 %. Tarkastelujakson lopussa allokaatiojako oli 62 %, 4 % ja 34 % samassa järjestyksessä.

Vuodenvaihteessa korkosijoitukset olivat selvästi ylipainossa, koska joulukuussa nostettu 40 milj. euron luotto oli väliaikaisesti pankkitalletuksissa. Sijoitussalkussa olevien strukturoitujen instrumenttien keskimääräinen duraatio on alle kolme vuotta ja niiden osuus finanssisijoituksista on alle 20 %.

Sijoitustoiminnan osalta vuosi 2010 sujui kokonaisuutena hyvin ja finanssisijoitusten tavoitetuotto saavutettiin. Pääomasijoituksia toteutettiin strategian mukaisesti. Toteutuneiden pääomasijoitusten ansiosta toimintaa voidaan kehittää pitkäjänteisesti sekä hyödyntää uudet sijoitusmahdollisuudet entistä tehokkaammin.

Scanfil EMS –al konserni

Sopimusvalmistustoimialan asiakkaiden liiketoimintänäkymät paranasivat vuonna 2010 taantumavuoden 2009 jälkeen ja katsauskauden kahta ensimmäistä kuukautta lukuun ottamatta myynnin kehitys on ollut positiivista. Ensimmäisen neljänneksen lopulla alkanut kysynnän vahvistuminen jatkui läpi vuoden ja koko vuoden liikevaihto kasvoi 11,1 % vuoteen 2009 verrattuna. Koko vuoden myynnin kasvusta suurin osa kertyi ammattielektronikka-asiakkaiden kasvaneesta kysynnästä. Neljännen neljänneksen liikevaihto, 62,2 milj. euroa, oli edellisen neljänneksen tapaan merkittävästi (+ 29 %) viime vuoden vastaavaa jaksoa parempi.

Ammattielektronikka-asiakkaiden osuus vuoden 2010 kokonaisuudennästä oli 49 % (44 % vuonna 2009) ja tietoliikenne-

neasiakkaiden osuus 51 % (56 %). Scanfil EMS –al konsernin asiakasjaottelu ja myynnin seuranta on muutettu paremmin vastaamaan asiakkaiden tuotevalikoimaa sekä yhtiön sisäistä raportointia. Uudet asiakasryhmät ovat ammattielektronikka-asiakkaat ja tietoliikenneasiakkaat. Muutos kasvattaa ammattielektronikka-asiakkaiden osuutta 2-3 prosenttiyksikköä aikaisempaan käytäntöön verrattuna.

Yhtiö jatkoi vuonna 2010 aktiivista toimintaansa uusasiakashankinnassa varsinkin ammattielektronikassa. Yhteistyöstä sovittiin mm. AIXTRON SE:n kanssa. Etenkin ammattielektronikassa on useita potentiaalisia toimialoja, jotka voisivat hyödyntää sopimusvalmistusta enemmän. Yhteistyö nykyisten asiakkaiden kanssa syveni ja jotkin ammattielektronikka-asiakkaat lisäsivät valmistustaan Aasiassa, mikä antaa yhtiölle mahdollisuuden Kiinan toimintojen kasvattamiseen.

Joulukuun alussa Scanfil EMS Oy:n Kiinassa Suzhoussa sijaitseva tytäryhtiö Scanfil (Suzhou) Co., Ltd. osti uudet n. 21 000 neliömetrin toimitilat. Hankitut tilat soveltuvat nykyisiä vuokratiloja paremmin tehtaan tuotantoon ja mahdollistavat toiminnan kasvun. Uusissa tiloissa mm. elektronikkalaitteiden tuotannossa käytettävien piirilevyjen pintaliitosladontakapasiteettia uusitaan ja lisätään useilla ladontakoneyksiköillä ja tarvittavilla oheislaitteilla. Kiinteistönsijoitus rahoitettiin Kiinan toiminnoista kertyneillä kassavaroilla.

Scanfil EMS Oy hankki elokuussa 40 %:n osuuden Greenpoint Oy:stä ja solmi toimitussopimuksen yhtiön kanssa. Greenpoint Oy kehittää päivittäistavaroiden impulssimyyntikonsepteja ja palvelee kansainvälisiä tavaramerkki- ja kauppaketuasiakkuuksia Euroopassa sekä sopimuskomppanuuksien kautta Pohjois- ja Latinalaisessa Amerikassa. Greenpoint Oy:n toiminta painottui laitteiden kehittelyyn ja uusiin tuotelanseerauksiin vuonna 2010. Mallistosuunnittelu kohdentui etupäässä uusiin kylmälaitteisiin sekä niiden sertifiointiin ja lanseeraamiseen Amerikan mantereelle yhteistyössä suuren meksikolaisen konsernin kanssa. Euroopan tuotemarkkinointitoimintojen käynnistymisestä vuonna 2011 sovittiin samalla toimintamallilla.

Scanfil konsernin liikevaihto ja tulos

Konsernin liikevaihto vuonna 2010 oli 219,3 (197,3) milj. euroa, jossa on kasvua edelliseen vuoteen verrattuna 11,1 %. Liikevaihto jakaantui asiakkaiden sijainnin mukaan seuraavasti: Suomi 31 (35) %, muu Eurooppa 25 (22) %, Aasia 42 (42) %, USA 1 (1) ja muut 1 (1) %.

Kiinan tytäryhtiöiden osuus konsernin koko myynnistä oli katsauskaudella 47 % (46 % vuonna 2009) sisältäen toimitukset konsernin muille tehtaille.

Konsernin liikevoitto oli 14,4 (16,0) milj. euroa, joka on 6,6 (8,1) % liikevaihdosta. Liikevoitto sisältää toiselle neljännekselle kirjattun kertaluontoisen kiinteistön myyntivoiton 2,5 milj. euroa. Liikevoitto ilman myyntivoittoa oli 11,9 milj. euroa ja 5,4 % liikevaihdosta. Osakkuusyhtiö Kitron ASA on kirjannut viimeiselle neljännekselle 27 milj. Norjan kruunun (3,3 milj. euron) varauksen Ruotsin toimintojen uudelleen järjestelyjen takia.

HALLITUKSEN TOIMINTAKERTOMUS 2010

Konsernin rahoituskuluissa on 32,96 %:n osuus eli 1,1 milj. euroa osakkuusyhtiön viimeisen neljänneksen tappiosta.

Katsauskauden tulos oli 10,9 (14,3) milj. euroa. Osakekohmainen tulos oli 0,19 (0,25) euroa ja sijoitetun pääoman tuotto 8,6 (13,9) %.

Scanfil EMS –al konserni

Sopimusvalmistusliiketoiminnan liikevaihto tammi-joulukuussa oli 219,3 (197,3) milj. euroa. Liikevoitto katsauskaudella oli 11,0 (15,6) milj. euroa, joka on 5,0 (7,9) % liikevaihdosta. Tulos oli 6,8 (10,0) milj. euroa, 3,1 (5,0) % liikevaihdosta. Kannattavuuden kehitykseen on vaikuttanut koko katsauskauden ajan sekä yhtiön että joidenkin asiakkaiden globaalit ongelmat tiettyjen elektroniikkakomponenttien saatavuudessa. Nämä ongelmat nostivat jossain määrin kustannuksia ja rajoittivat myyntiä. Myös koko vuoden jatkunut raaka-ainehintojen nousu nosti kustannuksia.

Sijoitetun pääoman tuotto oli 11,4 (15,8) %, omavaraisuusaste 41,6 (39,3) % ja nettovelkaantumisaste 43,1 (40,4) %.

Sijoitustoiminta

Konsernin emoyhtiön Scanfil Oyj:n harjoittama sijoitustoiminta jaetaan finanssisijoituksiin ja pääomasijoituksiin. Sijoitustoiminnan tuotot ja kulut kirjataan tuloslaskelman rahoitustuottoihin ja -kuluihin.

Tilikaudella finanssisijoitusten osinko- ja korkotuottoja sekä luovutusvoittoja kirjattiin 4,0 (3,3) milj. euroa, realisoituneita luovutustappioita 0,9 (1,4) milj. euroa ja käypään arvoon tulosvaikutteisesti kirjattavien sijoitusten arvonmuutosta -0,5 (3,5) milj. euroa, tulosvaikutteisesti yhteensä 2,7 (5,4) milj. euroa. Luvut eivät sisällä pääomasijoitukseksi luokitellun Lännen Tehtaat Oyj:n osinkoa 0,4 milj. euroa.

Pääomasijoituksia osakkuusyhtiöihin (ILOQ Oy, Panphonics Oy, IonPhasE Oy, Kitron ASA ja Greenpoint Oy) on vuoden 2010 aikana tehty yhteensä 24,1 milj. eurolla, joista suurin on Kitron ASA:n osakkeiden hankinta syyskuun lopussa 18,1 milj. euroa. Konsernin osuus osakkuusyhtiöiden tappioista ja liikearvon poistoista on yhteensä 2,3 milj. euroa, josta 1,1 milj. euroa on yhtiön osuus Kitron ASA:n neljännen kvartaalin tappiosta. Kitron ASA:n hankinta-arvon täsmentymisen vuoksi on kaudella tuloutunut + 0,3 milj. euroa. Osakkuusyhtiö Greenpoint Oy on Scanfil EMS Oyj:n omistuksessa.

Pääomasijoituksista Lännen Tehtaat Oyj, joka ei täytä osakkuusyhtiöiden määritelmää, arvostetaan käypään arvoon ja arvonmuutos 1,0 milj. euroa tilikaudella on kirjattu oman pääoman käyvän arvon rahastoon verovelalla oikaistuna, netto 0,7 milj. euroa. Lännen Tehtaat Oyj:n osinkotuotto 0,4 milj. euroa on kirjattu rahoitustuottoihin.

Sijoitustoiminnan tulosvaikutteisesti kirjattu tulos ennen veroja sisältäen kaikki finanssi- ja pääomasijoitukset oli tilikaudella yhteensä 1,1 (5,4) milj. euroa.

Rahoitusasema ja investoinnit

Konsernin rahoitusasema on hyvä.

Konsernitaseen loppusumma oli 249,1 (200,7) milj. euroa. Vierasta pääomaa oli 88,3 (50,2) milj. euroa, josta koroton vierasta pääomaa 48,3 (38,2) milj. euroa ja korollista 40,0 (12,0) milj. euroa. Omavaraisuusaste oli 64,6 (75,0) % ja nettovelkaantumisaste -26,2 (-46,7) %. Scanfil EMS Oy on nostanut 40,0 milj. euron lainan, jolla on maksettu Scanfil EMS –konsernin lainoja emoyhtiö Scanfil Oyj:lle. Lainat liittyvät syksyllä 2009 tehtyyn pääoman palautukseen emoyhtiölle sekä Scanfil Oyj:n myöntämään konsensilainaan Virossa toimivalle tytäryhtiölle.

Rahoitusvarat olivat 82,2 (82,3) milj. euroa. Rahoitusvaroista 57,9 (51,2) milj. euroa on pankkileillä ja alle kolmen kuukauden talletuksissa.

Lisäksi rahoitusvaroja on sijoitettu 24,3 (31,1) milj. euroa rahoitusinstrumentteihin, joita ovat pääasiassa joukkovelkakirjalainat, yritysten luottotodistukset, strukturoidut sijoitusinstrumentit sekä ETF- ja osakesijoitukset. Sijoitukset on IFRS:n arvostusperiaatteiden mukaan arvostettu käypään arvoon. Tammi-joulukuun tulos ennen veroja sisältäen sijoitusten käyvän arvon muutosta -0,5 (3,5) milj. euroa.

Liiketoiminnan rahavirta oli tilikaudella -0,3 (30,9) milj. euroa. Käyttöpääomaan sitoutui 12,3 milj. euroa kun edellisenä vuonna vastaavana aikana käyttöpääomaa vapautui 16,3 milj. euroa. Käyttöpääoman sitoutumiseen on liikevaihdon kasvun lisäksi vaikuttanut elektroniikkakomponenttien heikosta saatavuudesta ja pitkistä toimitusajoista johtuva varautuminen ja sitä kautta varaston kasvu. Investointien rahavirta -15,9 (-15,4) milj. euroa koostuu emoyhtiön sijoitustoiminnasta ja sijoituksista osakkuusyhtiöihin sekä Oulun kiinteistön myyntitulosta ja tytäryhtiön kiinteistöhanke Kiinassa. Rahoituksen rahavirta, 21,1 (-8,5) milj. euroa, sisältää 40,0 milj. euron rahoituslainan noston, Viron tytäryhtiön lainan takaisinmaksun 12,0 milj. euroa sekä osingonmaksun 6,9 milj. euroa.

Bruttoinvestoinnit käyttöomaisuuteen olivat 10,1 (3,1) milj. euroa, joka on 4,6 (1,6) % liikevaihdosta. Investoinnit koostuvat pääosin Kiinan kiinteistön hankinnasta sekä kone- ja laitehankinnoista. Poistot tilikaudella olivat 5,0 (5,1) milj. euroa.

Valuuttakurssien vaihtelulla ei ole ollut merkittävää vaikutusta operatiivisen toiminnan tulokseen liiketoiminnan rakenteesta johtuen.

Hallituksen valtuudet

Yhtiökokous valtuutti 8.4.2010 hallituksen päättämään omien osakkeiden hankkimisesta voitonjakoon käytettävissä olevilla varoilla hallituksen esityksen mukaan.

Hallituksella ei ole voimassa olevia osakeantivaltuuksia eikä valtuutusta vaihtovelkakirja- tai optiolainan liikkeelle laskemiseen.

Omat osakkeet

Scanfil Oyj:n omistuksessa oli 31.12.2010 yhteensä 2 983 831 kpl omia osakkeita ja ne edustivat 4,9 % yhtiön osakepääomasta ja äänistä.

Katsauskauden aikana on luovutettu 4 522 kpl omia osakkeita liittyen konsernin johtoryhmän osakepalkkiojärjestelmään.

Henkilöstö

Tilikauden päättyessä konsernin palveluksessa oli 2 260 (2 061) henkeä, joista 1 809 (1 561) työskenteli ulkomailla. Kiinassa työskentelevän henkilöstön osuus oli vuoden lopussa 55 (56) %. Kaikkiaan ulkomaisissa tytäryhtiöissä työskentelevän henkilöstön osuus konsernin koko henkilöstöstä 31.12.2010 oli 80 (76) %.

Konsernin keskimääräinen henkilömäärä tilikauden aikana oli 2 203 (2 064) henkeä. Henkilöstö maittain 31.12.2010: Suomi 451, Viro 377, Unkari 179, Kiina 1253.

Keski-ikältään nuorin henkilöstö on Kiinassa n. 31 vuotta. Unkarissa ja Virossa keski-ikä on sama n. 35 vuotta. Suomessa henkilöstön keski-ikä on n. 40 vuotta. Miehiä työskentelee konsernissa hieman naisia enemmän, miehiä 56 ja naisia 44 %.

Scanfil EMS Oy:n ja Ojala-Yhtymä Oy:n sulautumisen tilanne

Scanfil Oyj:n tytäryhtiö Scanfil EMS Oy ja Ojala-Yhtymä Oy ovat 1.11.2010 allekirjoittaneet sulautumissopimuksen, jonka mukaan Ojala-Yhtymä Oy sulautuu Scanfil EMS Oy:öön. Molempien yhtiöiden yhtiökokoukset ovat hyväksyneet sulautumissuunnitelman. Sulautuminen pyritään täytäntöönpanemaan vuoden 2011 ensimmäisen puoliskon aikana. Sulautumisen jälkeen Scanfil Oyj omistaa Scanfil EMS Oy:stä 79 % ja Ojala-Yhtymä Oy:n entiset omistajat 21 %.

Katsauskauden jälkeen Scanfil EMS Oy sai Ojala-Yhtymä Oy:n hallitukselta tiedon, jonka mukaan Ojala-Yhtymä Oy:n hallitus on tyytymätön solmittuun sulautumissopimukseen. Tästä syystä yhtiöiden suunnitellun sulautumisen toteutuminen on epävarmaa.

Osakevaihto ja kurssikehitys

Vuoden korkein kaupantekokurssi oli 3,14 euroa, alhaisin 2,40 euroa ja päätöskurssi 2,97 euroa. Vuoden vaihto oli 4 687 254 kappaletta, mikä vastaa 7,7 % koko osakemäärästä. Osakekanan markkina-arvo 31.12.2010 oli 180,3 milj. euroa.

Hallitus ja toimitusjohtaja

Varsinaisessa yhtiökokouksessa 8.4.2010 yhtiön hallitukseen valittiin edelleen Jorma J. Takanen, Asa-Matti Lyytinen, Reijo Pöllä, Jarkko Takanen ja Tuomo Lähdesmäki. Järjestäytymiskokouksessaan 8.4.2010 uusi hallitus valitsi puheenjohtajakseen Jorma J. Takasen ja varapuheenjohtajaksi Asa-Matti Lyytisen.

Yhtiön toimitusjohtajana on toiminut DI Harri Takanen.

Lähiajan liiketoiminnan riskit ja epävarmuustekijät

Scanfil Oyj:n riskienhallinta perustuu hallituksen hyväksymään riskienhallintapolitiikkaan, jossa riskit on ryhmitelty strategisiin ja operatiivisiin riskeihin. Tavoitteena on riskien kokonaisvaltainen ja ennakoiva hallinta. Strategisten riskien hallinta on osa

hallituksen strategiaprosessia, jossa määritellään liiketoimintaja markkina-alue sekä toimiala. Operatiivisten riskien hallinnasta vastaa operatiivinen johto osana liiketoimintaprosessien hallintaa ja kehittämistä. Riskienhallinta on integroitu osa konsernin johtamis-, seuranta- ja raportointijärjestelmiä.

Sijoitustoimintaan liittyvät merkittävimmät lähiajan riskit voivat realisoitua, mikäli maailmantalouden käynnissä oleva elpyminen hidastuu tai poliittinen epävarmuus sekä kansalaisten tyytymättömyys lisääntyvät eri puolilla maailmaa. Toisaalta, jos elpyminen on odotettua ripeämpää, voi sitä seurata inflaatio-odotusten voimistuminen, mikä voi johtaa voimakkaasti kiihtyvään inflaatioon ja sitä seuraava rahapolitiikan kiristys puolestaan nopeaan korkojen nousuun. Näillä kaikilla vaihtoehdoilla olisi välittömiä vaikutuksia arvopaperimarkkinoille ja ne näkyisivät markkinavolatiliteetin nousuna.

Sopimusvalmistustoimialalle tyypillinen asiakkaiden kysynnän heikko ennustettavuus aiheuttaa vaikeasti arvioitavan lähiajan toiminnallisen riskin. Varsinkin tietoliikenneasiakkaiden kysynnän vaihtelu voi olla voimakasta lyhyelläkin ajanjaksolla. Elektroniikkakomponenttien saatavuusongelmat ovat jossain määrin vähentyneet viime vuodesta, mutta edelleenkin joissain kriittisissä komponenttiryhmissä jatkuu saatavuus kuluvana vuonna heikkona. Asiakas- ja toimialakohtaista riskiä pyritään edelleen pienentämään laajentamalla yhtiön asiakaspohjaa ammattielektronikassa uusille toimialoille.

Scanfil-konsernin rahoitusriskien hallinta on kuvattu konsernitilinpäätöksen liitetietojen kohdassa 31.

Yhtiön riskejä ja riskien hallintaa on laajemmin kuvattu yhtiön www-sivuilla Corporate Governance osiossa ja selvityksessä hallinto- ja ohjausjärjestelmästä osoitteessa www.scanfil.com.

Tutkimus ja tuotekehitys

Yhtiön liiketoiminnan luonteesta johtuen tuotekehitys tapahtuu pääsääntöisesti yhdessä asiakkaiden kanssa eikä Scanfilin oma tuotekehitys muodosta merkittävää osaa yhtiön kulurakenteessa.

Laatu ja ympäristö

Laatu

Scanfil-konsernin kaikki yksiköt noudattavat ISO 9001 -standardin mukaista sertifioitua laatujärjestelmää.

Scanfilin laadunhallinta perustuu prosessijohtamiseen, jota sovelletaan samalla tavalla kaikissa tuotantoyksiköissä. Laatujohtaminen perustuu kaikilla Scanfilin tehtailla Six Sigma -työkalujen käyttöön. Tehtaiden jatkuvan laadunparannuksen työkalu on useiden japanilaisten yritysten käyttämä Hoshin-suunnitelma, joka korostaa yksiköiden omaa vastuuta yksittäisten kehitysprojektien suunnittelussa ja toteuttamisessa.

Ympäristö

Scanfil-konsernin kaikki yksiköt noudattavat ISO 14001 -ympäristöstandardia.

HALLITUKSEN TOIMINTAKERTOMUS 2010

Scanfil kiinnittää kaikissa yksiköissään huomiota raaka-aineiden ja energian käyttöön sekä pyrkii minimoimaan aiheuttamansa päästöt ja ympäristökuormituksen.

Vuonna 2010 usealla tehtaalla toteutetut virtausprojektit tuottivat ympäristötehokkuuden kannalta hyviä tuloksia. Tuotannon läpimenoajat paranivat samalla kun materiaalien hyötykäyttö tehostui. Myös jätteiden kierrätykseen panostettiin aktiivisesti.

Hallituksen esitykset varsinaiselle yhtiökokoukselle

Osinko vuodelta 2010

Emoyhtiön jakokelpoiset varat ovat 80 680 282,34 euroa.

Hallitus esittää yhtiökokoukselle, että 31.12.2010 päättyneeltä tilikaudelta maksetaan vuosituloksesta osingonjakopolitiikan mukaisesti osinkoa 0,06 euroa ja lisäksi lisäosinkoa 0,06 euroa kutakin ulkona olevaa osaketta kohden. Osinko maksetaan osakkeenomistajalle, joka on osingonmaksun täsmäytyspäivänä 18.4.2011 merkittynä Euroclear Finland Oy:n pitämään yhtiön osakasluetteloon. Osingonmaksupäivä on 27.4.2011.

Hallituksen nimitysvaliokunta esittää ja yhtiön suurimmat omistajat, edustaen yli 50 % osakkeista ja äänistä, kannattavat, että yhtiön hallitukseen valitaan uudelleen Jorma J. Takanen, Asa-Matti Lyytinen, Reijo Pöllä, Jarkko Takanen ja Tuomo Lähdesmäki. Kaikki hallituksen jäsenet ovat antaneet suostumuksensa uudelleen valinnalle.

Suomen listayhtiöiden hallinnointikoodin suosituksen yhdeksän (Hallituksen jäsenten lukumäärä, kokoonpano ja pätevyys) täyttämiseksi Scanfil Oyj:n nimitysvaliokunta on selvittänyt soveltuvaa naisjäsentä yhtiön hallituksen kokoonpanoon. Toistaiseksi nimitysvaliokunnalla ei ole ollut esittää soveltuvaa sekä sijoitus- että sopimusvalmistustoimialan hyvin tuntevaa ehdokasta.

Tulevaisuuden näkymät

Scanfil Oyj pyrkii aktiivisesti kehittämään jo tehtyjä pääomasi-joituksia ja etsii valikoidusti kohteita sekä nykyisiltä että uusilta toimialoilta. Käytettävissä oleva sijoitusvarallisuus antaa hyvän mahdollisuuden sijoitusstrategian mukaisiin yritysjärjestelyihin, joissa valituista kohdeyrityksistä pyritään hankkimaan sellainen omistusosuus jolla voidaan aktiivisesti vaikuttaa yritysten toimintaan.

Sopimusvalmistusmarkinat ovat toipuneet 2010 aikana. Yhtiön sopimusvalmistustoiminnan (Scanfil EMS Oy) kysyntä-näkökulma vuonna 2011 ammattielektroniikka-asiakkaiden osalta vaikuttaa positiiviselta. Tietoliikenneasiakkaiden kysynnän kehityksen ennakoiminen on epävarmempaa. Sopimusvalmistus-toimialan osalta yhtiö arvioi myynnin kehityksen olevan varovaisen positiivinen.

Scanfil Oyj arvioi konsernin vuoden 2011 liikevaihdon kasvavan hieman 2010 tasosta ja tuloksen säilyvän tyydyttävällä tasolla.

Selvitys hallinnointi- ja ohjausjärjestelmästä

Selvitys hallinnointi- ja ohjausjärjestelmästä annetaan osana yhtiön toimintakertomusta.

KONSERNIN TULOSLASKELMA, IFRS

1000 EUR	Liitetieto	1.1.-31.12.2010	1.1.-31.12.2009
LIIKEVAIHTO	1	219 319	197 336
Liiketoiminnan muut tuotot	2	3 317	1 216
Valmiiden ja keskeneräisten tuotteiden varastojen muutos		1 284	-4 059
Aineiden ja tarvikkeiden käyttö	3	-154 021	-127 641
Työsuhde-etuuksista aiheutuvat kulut	4	-31 291	-30 065
Poistot	5	-4 992	-5 068
Liiketoiminnan muut kulut	6	-19 217	-15 720
LIIKEVOITTO		14 398	15 998
Rahoitustuotot	7	5 038	6 840
Rahoituskulut	8	-2 071	-1 771
Osuus osakkuusyritysten tuloksista		-2 007	
VOITTO ENNEN VEROJA		15 359	21 067
Tuloverot	9	-4 488	-6 728
TILIKAUDEN VOITTO		10 871	14 338
Emoyrityksen omistajille kuuluvasta voitosta laskettu osakekohtainen tulos: Tulos/osake, laimennettu ja laimentamaton	10	0,19	0,25
KONSERNIN LAAJA TULOSLASKELMA			
TILIKAUDEN VOITTO		10 871	14 338
Muut laajan tuloksen erät			
Myytavissä olevat sijoitukset		745	275
Muuntoerot		5 537	-1 858
Tilikauden muut laajan tuloksen erät verojen jälkeen		6 282	-1 583
TILIKAUDEN LAAJA TULOSYHTEENSÄ		17 153	12 756

KONSERNITASE, IFRS

1000 EUR	Liitetieto	31.12.2010	31.12.2009
VARAT			
Pitkäaikaiset varat			
Aineelliset käyttöomaisuushyödykkeet	11	34 478	31 112
Liikearvo	12	2 380	2 370
Muut aineettomat hyödykkeet	13	3 541	1 142
Osuudet osakkuusyrityksissä	14	25 732	
Myytävissä olevat sijoitukset	15	9 546	10 639
Käypään arvoon tulosvaikutteisesti kirjattavat rahoitusvarat	20	16 614	14 546
Saamiset	16	200	
Laskennalliset verosaamiset	17	300	105
		92 791	59 914
Lyhytaikaiset varat			
Vaihto-omaisuus	18	36 756	24 656
Myyntisaamiset ja muut saamiset	19	53 631	43 416
Ennakkomaksut		313	64
Käypään arvoon tulosvaikutteisesti kirjattavat rahoitusvarat	20	7 656	16 051
Myytävissä olevat sijoitukset, likvidit varat	21		508
Myytävissä olevat sijoitukset, rahavarat	22	41 048	20 406
Rahavarat	22	16 876	30 809
		156 280	135 910
Myytävänä olevat pitkäaikaiset omaisuuserät	23		4 920
			140 830
VARAT YHTEENSÄ		249 070	200 744
OMA PÄÄOMA JA VELAT			
Oma pääoma			
Osakepääoma		15 179	15 179
Ylikurssirahasto		16 089	16 089
Omat osakkeet		-8 860	-8 878
Muuntoerot		5 652	115
Muut rahastot		6 244	4 698
Kertyneet voittovarot		126 472	123 330
Oma pääoma yhteensä	24	160 776	150 533
Pitkäaikaiset velat			
Laskennalliset verovelat	17	1 059	1 478
Varaukset	25	4 423	5 426
Rahoitusvelat	26	35 556	
Muut velat		995	
		42 032	6 904
Lyhytaikaiset velat			
Ostovelat ja muut velat	27	39 201	30 055
Tilikauden verotettavaan tuloon perustuvat verovelat	26	2 617	1 236
Rahoitusvelat	26	4 444	12 015
		46 263	43 307
Velat yhteensä		88 295	50 211
OMA PÄÄOMA JA VELAT YHTEENSÄ		249 070	200 744

KONSERNIN RAHAVIRTALASKELMA, IFRS

1000 EUR	Liitetieto	31.12.2010	31.12.2009
Liiketoiminnan rahavirrat			
Tilikauden voitto		10 871	14 338
Oikaisut tilikauden voittoon	28	4 768	5 988
Käyttöpääoman muutokset	28	-12 267	16 259
Maksetut korot ja muut rahoituskulut		-417	-943
Saadut korot		466	738
Maksetut verot		-3 749	-5 462
Liiketoiminnan nettorahavirta		-329	30 918
Investointien rahavirrat			
Investoinnit aineellisiin ja aineettomiin hyödykkeisiin		-9 020	-3 382
Aineellisten ja aineettomien hyödykkeiden myynti		7 575	204
Investoinnit muihin sijoituksiin		-25 753	-88 265
Luovutustulot sijoituksista		33 421	74 117
Osakkuusyritysten hankinta		-24 126	
Lainasaamisten takaisinmaksut			10
Myönnetyt lainat		-200	
Saadut korot investoinneista		1 027	1 934
Saadut osingot investoinneista		1 146	21
Investointien nettorahavirta		-15 929	-15 361
Rahoituksen rahavirrat			
Omien osakkeiden hankinta			-1 497
Lyhytaikaisten lainojen nostot		5 000	
Lyhytaikaisten lainojen takaisinmaksut		-5 000	
Pitkäaikaisten lainojen nostot		40 000	
Pitkäaikaisten lainojen takaisinmaksut		-12 015	
Maksetut osingot		-6 928	-7 005
Rahoituksen nettorahavirta		21 057	-8 502
Rahavarojen muutos			
Rahavarat I.I.		51 215	45 097
Valuuttakurssien muutosten vaikutus		1 909	-937
Rahavarat 31.12.	22	57 924	51 215

LASKELMA KONSERNIN OMAN PÄÄOMAN MUUTOKSISTA, IFRS

1 000 EUR								
Emoyrityksen omistajille kuuluva oma pääoma								
	Liite- tieto	Osake- pääoma	Ylikurssi- rahasto	Muut rahastot	Omat osakkeet	Muunto- erot	Kertyneet voittovarot	yhteensä
Oma pääoma 1.1.2010		15 179	16 089	4 698	-8 878	115	123 330	150 533
Laaja tulos								
Tilikauden tulos							10 871	10 871
Muut laajan tuloksen erät (verovaikutuksella oikaistuna)								
Myytävikissä olevat sijoitukset				745				745
Muuntoerot						5 537		5 537
Tilikauden laaja tulos yhteensä				745		5 537	10 871	17 153
Liiketoimet omistajien kanssa								
Osingonjako	24						-6 928	-6 928
Osakepalkitseminen	24				18			18
Liiketoimet omistajien kanssa yhteensä					18		-6 928	-6 910
Rahastosiirrot	24			801			-801	0
Oma pääoma 31.12.2010		15 179	16 089	6 244	-8 860	5 652	126 472	160 776
Oma pääoma 1.1.2009		15 179	16 089	3 539	-7 436	1 973	116 881	146 224
Laaja tulos								
Tilikauden tulos							14 338	14 338
Muut laajan tuloksen erät (verovaikutuksella oikaistuna)								
Myytävikissä olevat sijoitukset				275				275
Muuntoerot						-1 858		-1 858
Tilikauden laaja tulos yhteensä				275		-1 858	14 338	12 756
Liiketoimet omistajien kanssa								
Osingonjako	24						-7 005	-7 005
Omien osakkeiden hankinta	24				-1 465			-1 465
Osakepalkitseminen	24				22			22
Liiketoimet omistajien kanssa yhteensä					-1 442		-7 005	-8 447
Rahastosiirrot	24			884			-884	0
Oma pääoma 31.12.2009		15 179	16 089	4 698	-8 878	115	123 330	150 533

KONSERNITILINPÄÄTÖKSEN LIITETIEDOT, IFRS

KONSERNITILINPÄÄTÖKSEN LAADINTAPERIAATTEET

Scanfil Oyj on suomalainen julkinen osakeyhtiö, jonka kotipaikka on Sievi. Emo- ja sijoitusyhtiö Scanfil Oyj sekä sopimusvalmistusliiketoimintaa harjoittava alakonserni Scanfil EMS Oy muodostavat Scanfil-konsernin ("Scanfil" tai "konserni"). Scanfil EMS Oy on kansainvälinen tietoliikenne- ja elektroniikka-teollisuuden sopimusvalmistaja ja järjestelmätoimittaja. Scanfil Oyj:n osakkeet on noteerattu NASDAQ OMX Helsinki Oy:ssä vuodesta 2000 lähtien.

Scanfilin konsernitilinpäätös on laadittu kansainvälisten tilinpäätösstandardien (International Financial Reporting Standards) mukaisesti ja sitä laadittaessa on noudatettu 31.12.2010 voimassa olevia IAS- ja IFRS-standardeja sekä SIC- ja IFRIC-tulkintoja. Kansainvälisillä tilinpäätösstandardeilla tarkoitetaan Suomen kirjanpitolaisia ja sen nojalla annetuissa säännöksissä kansainvälisten tilinpäätösstandardien soveltamisesta annetussa Euroopan parlamentin ja neuvoston asetuksessa (EY) N:o 1606/2002 säädetyn menettelyn mukaisesti yhteisössä sovellettaviksi hyväksytyjä standardeja ja niistä annettuja tulkintoja. Konsernitilinpäätöksen liitetiedot ovat myös suomalaisen kirjanpito- ja yhteisöläinsäädännön mukaiset. Scanfilin siirtymispäivä IFRS-standardeihin oli 1.1.2004 ja siihen saakka on raportoinnissa sovellettu suomalaista tilinpäätöskäytäntöä (FAS). Yhtiö on soveltanut siirtymään First-Time Adoption of IFRS-standardia, joka sallii tiettyjä siirtymävaiheen poikkeamia yksittäisten standardien takautuvaan soveltamiseen. Merkittävin sovellettu poikkeama on FAS:in mukaisen tilinpäätöksen kirjanpitoarvojen käyttäminen konsernilikearvon kirjanpitoarvoina IFRS siirtymäpäivän taseessa.

Konsolidointiperiaatteet

Konsernitilinpäätös sisältää emoyhtiö Scanfil Oyj:n lisäksi kaikki ne yhtiöt, joissa emoyhtiöllä on suoraan tai välillisesti yli 50 %:n äänivalta tai muutoin määräysvalta.

Konsernin keskinäinen osakkeenomistus on eliminoitu käyttäen hankintamenomenetelmää. Hankintahinta kohdistetaan varoille ja veloille niiden hankintahetken käyvän arvon perusteella. Jäljelle jäävä osuus hankintamenoista käsitellään liikearvona.

Ennen IFRS-standardien käyttöönottoa tapahtuneita yrityshankintoja ei ole oikaistu IFRS-standardien mukaisiksi, vaan arvostuksessa on käytetty IFRS I –siirtymästandardin sallimaa helpotusta käsitellä hankinnat suomalaisen tilinpäätöskäytännön mukaisesti. Näin syntyneistä liikearvoista ei ole enää 1.1.2004 jälkeen tehty suunnitelman mukaisia poistoja vaan niitä arvioidaan arvonalentumistesteillä.

Osakkuusyhtiö on yhtiö, jossa konsernilla on 20-50 % äänivallasta ja vähintään 20 % omistusosuus tai jossa konsernilla on huomattava vaikutusvalta. Osakkuusyhtiöt on yhdistelty konsernitilinpäätökseen pääomaosuusmenetelmää käyttäen. Konsernin omistusosuuden mukainen osuus osakkuusyhtiöiden tuloksista esitetään omana eränään tuloslaskelmassa liikevoiton jälkeen. Investoinnit osakkuusyhtiöihin esitetään taseessa kohdassa Osuudet osakkuusyhtiöissä.

Tilikauden voitto jaetaan emoyhtiön omistajille kuuluvaan osuuteen ja vähemmistöille kuuluvaan osuuteen. Vähemmistöosuus esitetään omana eränään omassa pääomassa.

Konsernin sisäiset liiketapahtumat, sisäiset saamiset ja velat, realisoitumat, tomat voitot sekä sisäinen voitonjako on eliminoitu.

Ulkomaanrahan määräiset liiketapahtumat

Konsernin yksiköiden tulosta ja taloudellista asemaa koskevat luvut mitataan siinä valuutassa, joka on kunkin yksikön pääasiallisen toimintaympäristön valuutta (toimintavaluutta). Konsernitilinpäätös esitetään euroina, joka on konsernin emoyrityksen toiminta- ja esittämivaluutta.

Ulkomaanrahan määräiset liiketapahtumat kirjataan toimintavaluutan määräisiksi tapahtumapäivän valuuttakursseilla. Käytännössä käytetään usein kurssia, joka on riittävän lähellä tapahtumapäivän kurssia. Syntyneet kurssierot on kirjattu tulosvaikutteisesti. Varsinaiseen liiketoimintaan liittyvät kurssivoitot

ja –tappiot käsitellään myynnin ja ostojen oikaisuerinä. Rahoituksen kurssierot esitetään nettomääräisinä rahoitustuotoissa ja –kuluissa.

Konsernitilinpäätöksessä ulkomaisten konserniyritysten tuloslaskelmat muunnetaan euroiksi käyttäen Euroopan Keskuspankin julkaisemia kuukauden lopun kurssien perusteella laskettuja vuoden keskipurseja ja taseet käyttäen tilinpäätöspäivän kurssia.

Tuloslaskelmassa ja taseessa käytetyistä eri kursseista johtuvat muuntoerot samoin kuin hankintamenomenetelmän soveltamisesta aiheutuneet muuntoerot on kirjattu konsernin omaan pääomaan.

Myynnin tuloutus

Tavaroiden myynti tuloutetaan, kun myytyjen tuotteiden omistukseen liittyvät olennaiset riskit ja edut sekä tuotteiden hallintaoikeus ja todellinen määräysvalta ovat siirtyneet ostajalle. Myynnin oikaisuerinä on käsitelty myyntiin liittyvät valuuttakurssivoitot ja –tappiot sekä mahdolliset kassa-alennukset. Myynnin toimituskustannukset sisältyvät liiketoiminnan muihin kuluihin.

Avustukset

Aineellisiin ja aineettomiin hyödykkeisiin liittyvät avustukset vähennetään hyödykkeen hankintahinnasta ja nettohankintameno aktivoidaan taseeseen. Muut taloudelliset avustukset esitetään tulosvaikutteisesti liiketoiminnan muissa tuotoissa.

Toimintasegmentit

Konsernin raportoidut toimintasegmentit ovat sijoitustoiminta ja sopimusvalmistustoiminta. Sopimusvalmistustoiminta jaetaan edelleen maantieteellisiin alueisiin Aasia ja Eurooppa. Raportointi perustuu konsernin johdolle osoitettuun sisäiseen raportointiin.

Työsuhde-etuudet

Konsernilla on erilaisia paikallisten käytäntöjen mukaisia eläkejärjestelyjä. Konsernin suomalaisen henkilöstön eläketurva on hoidettu eläkevakuutusilla. Ulkomaisten tytäryhtiöiden eläketurva on järjestetty paikallisen käytännön mukaan.

Konsernin eläkejärjestelyt on luokiteltu maksupohjaisiksi järjestelyiksi. Maksupohjaisiin eläkejärjestelyihin liittyvät maksut kirjataan kuluksi sille tilikaudelle, jolle ne kohdistuvat.

Tutkimus- ja kehitysmenot

Tutkimus- ja kehitysmenot kirjataan sen tilikauden kuluksi, jolloin ne ovat syntyneet.

IAS 38 (Aineettomat hyödykkeet) –standardin mukaiset kehitysmenot aktivoidaan ja poistetaan vaikutusaikanaan. Konsernissa ei ole aktivoituja tutkimus- ja kehitysmenoja.

Vuokrasopimukset

Vuokrasopimus luokitellaan rahoitusleasingisopimukseksi, jos hyödykkeen omistamiselle ominaiset riskit ja edut siirtyvät olennaisilta osin konsernille. Rahoitusleasingillä hankitut hyödykkeet merkitään konsernin taseeseen varoiksi ja veloiksi. Poistot tehdään omistettujen hyödykkeiden poistoja vastaavalla tavalla. Maksetut leasingvuokrat kirjataan rahoitusmenoihin ja velan vähennykseksi. Konsernissa ei ole rahoitusleasingisopimuksia.

Vuokrasopimukset, joissa omistamiselle ominaiset riskit ja edut jäävät vuokranantajalle, käsitellään muina vuokrasopimuksina, ja vuokrat kirjataan tuloslaskelmaan kuluksi vuokra-ajalle.

Aineelliset käyttöomaisuushyödykkeet

Aineelliset käyttöomaisuushyödykkeet ovat pääosin rakennuksia, koneita, laitteita ja kalustoa. Ne merkitään taseeseen alkuperäiseen hankintamenoon vähennettynä kertyneillä suunnitelman mukaisilla poistoilla ja mahdollisilla arvonalentumi-

KONSERNITILINPÄÄTÖKSEN LIITETIEDOT, IFRS

silla. Suunnitelman mukaiset poistot on laskettu tasapoistoina käyttöomaisuuden taloudellisen pitoajan perusteella alkuperäisestä hankintamenosta.

Hyödykkeiden jäännösarvoa ja taloudellista vaikutusaikaa tarkistetaan jokaisessa tilinpäätöksessä ja tarvittaessa oikaistaan kuvastamaan taloudellisen hyödyn odotuksissa tapahtuneita muutoksia.

Aineellisten käyttöomaisuushyödykkeiden poistot lopetetaan silloin, kun aineellinen käyttöomaisuushyödyke luokitellaan myytävänä olevaksi IFRS 5 Myytävänä olevat pitkäaikaiset omaisuuserät ja lopetetut toiminnot –standardin mukaisesti.

Suunnitelman mukaiset poistoajat ovat:

Rakennukset ja rakennelmat	10 – 50*
Koneet ja kalusto	3 – 10
Muut aineelliset hyödykkeet	5 – 10

* Rakennusten poistoajaksi on 10–25 vuotta lukuun ottamatta Unkarissa sijaitsevan rakennuksen 50 vuoden poistoajaksi.

Liikearvo ja muut aineettomat hyödykkeet

Liikearvo

Tytäryhtöt yhdistellään konsernitalinpäätökseen hankintamenomenetelmän mukaan. Hankintahinta kohdistetaan varoille ja veloille niiden hankintahinnan käyvän arvon perusteella. Liikearvo vastaa sitä osaa hankintamenosta, joka ylittää 1.1.2004 jälkeen hankitun yrityksen nettovarallisuuden käyvän arvon hankinta-ajankohtana. Liikearvoista ei kirjata poistoja, vaan ne testataan vuosittain mahdollisen arvonalentumisen varalta. Liikearvot kohdistetaan rahavirtaa tuottaville yksiköille.

Muut aineettomat hyödykkeet

Aineeton hyödyke kirjataan taseeseen alkuperäiseen hankintamenuon, mikäli hankintamenu on luotettavasti määriteltävissä ja on todennäköistä, että hyödykkeestä johtuva taloudellinen hyöty koituu konserniin hyväksi. Aineettomat hyödykkeet kirjataan tasapoistoina kuluksi tuloslaskelmaan niiden arvioidun taloudellisen vaikutusajan kuluessa.

Muihin aineettomiin hyödykkeisiin kuuluvat ohjelmistolisenssit, vuokrahuoneiston perusparannukset ja Kiinan tytäryhtiöiden maankäyttöoikeus. Aineettomien hyödykkeiden poistoajaksi on 5-10 vuotta lukuun ottamatta Kiinan maankäyttöoikeuden 50 vuoden poistoajaksi.

Arvonalentumiset

Konsernin liiketoiminta on jaettu segmenttejä pienempiin rahavirtoja tuottaviin yksiköihin. Arvonalentumistarvetta tarkastellaan säännöllisesti rahavirtaa tuottavien yksikköjen tasolla. Arvonalentumistesti suoritetaan alimmalle rahavirtaa tuottavalle yksikölle, joka on pääosin muista yksiköistä riippumaton ja jonka rahavirrat ovat erotettavissa muista rahavirroista.

Mahdollisen omaisuuden arvonalennustarpeen määrittämiseksi yksikön sitoman pääoman määrää verrataan siitä saatavissa olevan diskontatun tulevan kassavirran arvioituun määrään tai sitä mahdollisesti suurempaan arvioituun nettoluovutushintaan. Omaisuuserästä kirjataan arvonalennus, kun sen arvioitu kerrytettävissä oleva rahamäärä on pienempi kuin omaisuuserän tasearvo. Aineellisiin käyttöomaisuushyödykkeisiin sekä muihin aineettomiin hyödykkeisiin paitsi liikearvoon liittyvä arvonalentumistappio peruutetaan, jos omaisuuserästä kerrytettävissä olevaa rahamäärää määritettäessä käytetyissä arvioissa on tapahtunut muutos. Arvonalentumistappio peruutetaan korkeintaan siihen omaisuuserän kirjanpitoarvoon asti, joka olisi sen suunnitelman mukaisilla poistoilla vähennetty kirjanpitoarvo, jos siitä ei aikaisempina vuosina olisi kirjattu arvonalennusta. Liikearvosta kirjattua arvonalennusta ei palauteta.

Sijoituskiinteistöt

Kiinteistöt, joita ei käytetä osaksikaan konserniin omassa toiminnassa, luokitellaan sijoituskiinteistöiksi. Konsernissa ei ollut sijoituskiinteistöjä tilikaudella 2010.

Myytävänä olevat pitkäaikaiset omaisuuserät ja lopetetut toiminnot

Myytyjen ja myytäväksi tai lopetettavaksi päätettyjen merkittävien liiketoimintojen varat ja velat esitetään taseessa omana eränä. Näiden toimintojen liiketoiminnallinen nettotulos ja niiden myynnistä tai lopettamisesta syntynyt nettotulos esitetään omana eränä tuloslaskelmassa erillään jatkuvan toiminnan tuloksesta. Myytävänä olevaksi luokitellut pitkäaikaiset omaisuuserät tai luovutettavien erien ryhmät arvostetaan kirjanpitoarvoon tai sitä alempan myynnistä aiheutuvilla menoilla vähennettynä käypään arvoon.

Vaihto-omaisuus

Vaihto-omaisuus arvostetaan hankintamenuon tai sitä alempan nettorealisointiarvoon. Hankintamenu määritellään painotetun keskihinnan menetelmää käyttäen. Valmiiden ja keskeneräisten tuotteiden hankintamenu sisältää raaka-aineet, välittömät palkkakustannukset ja muut välittömät kustannukset sekä osuuden kiinteistä kuluista. Nettorealisointiarvo on arvioitu myyntihinta tavanomaisessa liiketoiminnassa vähennettynä myynnistä aiheutuvilla kuluilla.

Rahoitusvarat

Konsernin rahoitusvarat luokitellaan IAS 39 perusteella seuraaviin luokkiin: käypään arvoon tulosvaikutteisesti kirjattavat rahoitusvarat, lainat ja muut saamiset ja myytävissä olevat sijoitukset. Luokittelu tehdään alkuperäisen hankinnan yhteydessä rahoitusvarojen käyttötarkoituksen mukaan.

Käypään arvoon tulosvaikutteisesti kirjattavat rahoitusvarat ovat joko myyntitarkoituksessa pidettäviä rahoitusvaroja tai eräpäivään asti pidettäviä sijoituksia. Tähän ryhmään kuuluvat mm. joukkovelkakirjalainat, indeksilainat, yritystodistukset, strukturoidut sijoitusinstrumentit ja osakkeet, sekä ETF -rahastot (exchanged traded fund). Useisiin instrumentteihin sisältyy kiinteää korkoa tuottava osuus sekä esimerkiksi osakeindeksiin tai yhtiön luottovastuuseen sidottu osuus, joka on kytketty johdannainen. Ryhmän erät arvostetaan käypään arvoon markkinoilla julkaistujen hintanoteerausten pohjalta. Käyvän arvon muutokset sekä realisoituneet että realisoitumattomat voitot ja tappiot kirjataan rahoitustuottoihin ja –kuluihin sille tilikaudelle, jolloin ne syntyvät.

Kaupankäyntitarkoituksessa pidettävät varat sisältyvät joko lyhyt- tai pitkäaikaisiin rahoitusvaroihin; viimeksi mainittuihin, mikäli ne erääntyvät yli 12 kuukauden kuluessa.

Lainat ja muut saamiset ovat julkisesti noteeraamattomia muita kuin johdannaissovimuksia, joilla on kiinteä tai määriteltävissä oleva maksupäivä ja konserni ei pidä niitä kaupankäyntitarkoituksessa. Tähän erään kuuluvat myynti- ja muut saamiset. Myyntisaamiset arvostetaan hankintamenuon vähennettynä mahdollisilla arvonalennuksilla. Epävarmojen saamisten määrä arvioidaan tapauskohtaisesti. Luottotappiot kirjataan kuluksi tuloslaskelmaan.

Tähän erään kuuluvat myös määräaikaistalletukset, taseessa myytävissä olevat sijoitukset, likvidit varat, joiden maturiteetti on yli kolme kuukautta.

Myytävissä oleviin sijoituksiin luokitellaan noteeratut ja noteeraamattomat osakkeet. Noteeratut osakkeet arvostetaan käypään arvoon, joka on tilinpäätöspäivän markkinahinta. Käyvän arvon muutokset kirjataan oman pääoman arvomuutosrahastoon, kunnes sijoitus myydään tai muutoin luovutetaan, jolloin käyvän arvon muutokset kirjataan tuloslaskelmaan. Sijoitukset noteeraamattomiin osakkeisiin kirjataan taseessa alkuperäiseen hankintamenuon tai sitä alempan todennäköiseen arvoon, koska niiden käypiä arvoja ei ole luotettavasti saatavissa.

Konsernin rahoitusvaroja arvioidaan jokaisena tilinpäätöspäivänä onko viitteitä siitä, että jonkin omaisuuserän arvo saattaa olla alentunut.

Rahavarat

Rahavarat koostuvat käteisvaroista, pankkitileillä olevista varoista ja lyhytaikaisista pankkitalletuksista. Talletukset luokitellaan kahteen ryhmään: *myytävissä olevat sijoitukset, rahavarat*, joiden maturiteetti on enintään kolme kuukautta ja *myytävissä olevat sijoitukset, likvidit varat*, joiden maturiteetti on yli kolme kuukautta. Viimeksi mainitut luokitellaan kuuluvaksi ryhmään Lainat ja muut saamiset. Rahavarat esitetään taseessa hankintamenuon.

KONSERNITILINPÄÄTÖKSEN LIITETIEDOT, IFRS

Rahoitusvelat

Konsernin rahoitusvelat kirjataan alkuperäisellä hankintahinnalla.

Varaukset

Varaus kirjataan taseeseen, kun konsernille on syntynyt aikaisemman tapahtuman seurauksena olemassa oleva velvoite, jonka toteutuminen on todennäköistä, ja veloitteen määrä on luotettavasti arvioitavissa. Näihin kuuluvat mm. uudelleenjärjestelykustannukset. Uudelleenjärjestelyvaraus kirjataan, kun sitä koskeva yksityiskohtainen ja asianmukainen suunnitelma on laadittu ja annettu riittävä peruste odottaa että uudelleenjärjestely toteutetaan.

Tuloverot

Konsernituloslaskelman verot sisältävät konserniyhtiöiden verotettavan tuloksen perusteella määräytyvät verot laskettuna paikallisten verosäännösten ja verokantojen mukaisesti. Lisäksi tuloslaskelman verot sisältävät laskennallisen verovelan ja –saamisen muutoksen.

Laskennallinen verovelka tai –saaminen lasketaan verotuksen ja tilinpäätöksen välisille väliaikaisille eroille sekä konsernieliminoineista syntyneille eroille käyttäen tilinpäätöshetkellä vahvistettua seuraavan vuoden verokantaa. Väliaikaisia eroja syntyy mm. vaihto-omaisuuden sisäisistä katteista, sijoitusten arvostamisesta käypään arvoon, poistoeroista ja varauksista.

Laskennalliset verovelat kirjataan täysimääräisinä. Laskennalliset verosaamiset kirjataan vain, kun on todennäköistä, että saaminen voidaan käyttää hyväksi tulevien tilikausien verotettavaa tuloa vastaan.

Emoyhtiön kertynyt poistoero on konsernitaseessa jaettu omaan päämaan ja laskennalliseen verovelkaan.

Liikevoitto

IAS 1 Tilinpäätöksen esittäminen –standardi ei määrittele liikevoiton käsitettä. Konserni on määrittänyt sen seuraavasti: liikevoitto on nettosumma, joka saadaan, kun liikevaihtoon lisätään liiketoiminnan muut tuotot, vähennetään ostokulut valmiiden ja keskeneräisten tuotteiden varastojen muutoksella sekä omaan käyttöön valmistuksesta syntyneillä kuluilla oikaistuna, vähennetään työsuhteetuksista aiheutuvat kulut, poistot ja mahdolliset arvonalentumistappiot sekä liiketoiminnan muut kulut. Kaikki muut kuin edellä mainitut tuloslaskelmaerät esitetään liikevoiton alapuolella. Kurssierot sisältyvät liikevoittoon, mikäli ne syntyvät liiketoimintaan liittyvistä eristä; muutoin ne on kirjattu rahoituseriin.

Osinko

Hallituksen yhtiökokoukselle ehdottamaa osinkoa ei ole vähennetty jakelopoisesta omasta pääomasta ennen yhtiökokouksen hyväksyntää.

Arvioiden käyttö tilinpäätöksessä

Laadittaessa tilinpäätöstä kansainvälisen tilinpäätöskäytännön ja hyvän kirjanpitolavan mukaisesti yhtiön johto joutuu tekemään arvioita ja oletuksia, jotka vaikuttavat tilinpäätöksen sisältöön. Käytetyt arviot ja oletukset perustuvat aikaisempaan kokemukseen ja oletuksiin, jotka perustuvat tilinpäätöksen laadinta-ajankohdan olosuhteisiin ja näkymiin.

Keskeiset arviot koskevat seuraavia osa-alueita:

- aineettoman ja aineellisen käyttöomaisuuden taloudellinen poistoaike
- liikearvon sekä muiden aineettomien oikeuksien arvonalentumistestaus
- vaihto-omaisuuden nettorealisointiarvo
- liiketoimintaan liittyvien varausten määrä

Vaikka arviot perustuvat viimeimpään käytettävissä olevaan tietoon ja johdon parhaaseen näkemykseen, lopulliset toteumat voivat poiketa näistä arvioista.

Tiedot tuhansina euroina

Tilinpäätöstiedot esitetään tuhansina euroina ja ne perustuvat alkuperäisiin hankintamenoihin, ellei laatumisperiaatteissa ole muuta kerrottua.

Tilinpäätöksessä esitettävät yksittäiset luvut ja loppusummat on pyöristetty täysiksi tuhansiksi euroiksi tarkemmista luvuista ja siksi laskemalla yksittäiset luvut eivät aina täsmää yhteissummiiin.

Uusien ja muutettujen standardien sekä tulkintojen soveltaminen

Konserni on soveltanut 1.1.2010 alkaen seuraavia uusia ja uudistettuja standardeja ja tulkintoja:

- Muutokset IFRS 2 Osakeperusteiset maksut - Käteisvaroina maksettavat osakeperusteiset liiketoimet konserneissa. Standardimuutoksella ei ole ollut vaikutusta konsernin tilinpäätökseen.
- Uudistettu IFRS 3 Liiketoimintojen yhdistäminen. Uudistetun standardin soveltamisala on aikaisempaa laajempi. Standardimuutokset vaikuttavat hankinnoista kirjattavan liikearvon määrään sekä liiketoimintojen myyntituloksiin. Standardimuutoksilla on vaikutusta myös tulosvaikutteisesti kirjattaviin eriin sekä hankintatilikaudella että niillä tilikausilla, joilla maksetaan lisäkauppahintaa tai toteutetaan lisähankintoja. Standardin siirtymäsääntöjen mukaisesti liiketoimintojen yhdistämisissä, joissa hankinta-ajankohta on ennen standardin pakollista käyttöönottoa, ei oikaista. Uudistettu standardi sisältää konsernin kannalta merkittäviä muutoksia.
- Muutettu IAS 27 Konsernitilinpäätös ja erillistilinpäätös. Muutettu standardi edellyttää tytäryrityksen omistusmuutoksista syntyvien vaikutusten kirjaamista suoraan konsernin omaan pääomaan silloin, kun emoyrityksen määräysvalta säilyy. Mikäli määräysvalta tytäryrityksessä menetetään, mahdollinen jäljellä oleva sijoitus arvostetaan käypään arvoon tulosvaikutteisesti. Vastavaa kirjanpidollista käsittelytapaa sovelletaan jatkossa myös osakuusyrityssijoituksiin ja yhteisyrityssuoksiin. Standardimuutoksen seurauksena tytäryrityksen tappioita voidaan kohdistaa vähemmistölle silloinkin, kun ne ylittävät vähemmistön sijoituksen määrän. Konserni arvioi, että standardimuutoksella ei ole ollut merkittävää vaikutusta konsernitilinpäätökseen.
- Muutos IAS 39 Rahoitusinstrumentit: kirjaaminen ja arvostaminen - Suojauskohteiksi hyväksyttävät erät. Muutokset koskevat suojauslaskentaa. Niillä tarkennetaan IAS 39:n ohjeistusta suojauskohteen yksipuolisen riskin suojaamisessa sekä inflaatoriskin suojaamisessa, kun kyseessä on rahoitusvaroin tai –velkoihin kuuluva erä. Konserni arvioi, ettei standardimuutoksella ole ollut merkittävää vaikutusta konsernitilinpäätökseen.
- IFRS-standardeihin tehty parannukset (Improvements to IFRSs -muutokset, toukokuu 2010) Annual Improvements –menettelyn kautta standardeihin tehtävät pienet ja vähemmän kiireelliset muutokset kerätään yhdeksi kokonaisuudeksi ja toteutetaan kerran vuodessa. Muutosten vaikutukset vaihtelevat standardeittain, mutta muutokset eivät ole olleet merkittäviä konsernitilinpäätöksen kannalta.

Seuraavilla standardeilla ei ole ollut vaikutusta konsernitilinpäätökseen:

- IFRIC 12 Palvelutoimilupajärjestely
- IFRIC 15 Kiinteistöjen rakentamissopimukset
- IFRIC 16 Ulkomaiseen yksikköön tehdyn nettosijoituksen suojaus
- IFRIC 17 Muiden kuin käteisvarojen jakaminen omistajille
- IFRIC 18 Varojen siirrot asiakkailta

IASB on julkistanut seuraavat uudet tai uudistetut standardit ja tulkinnat, joita konserni ei vielä ole soveltanut. Konserni ottaa ne käyttöön kunkin standardin ja tulkinnan voimaantulopäivästä lähtien, tai mikäli voimaantulopäivä on muu kuin tilikauden ensimmäinen päivä, voimaantulopäivää seuraavan tilikauden alusta lukien.

- Uudistettu IAS 24 Lähipiiriä koskevat tiedot tilinpäätöksessä (voimaan 1.1.2011 tai sen jälkeen alkavilta tilikausilta). Lähipiirin määrittelyä täsmennetään, ja tietyt julkiseen valtaan sidoksissa olevia yhteisöjä koskevat liitetietovaatimukset muuttuvat. Konserni arvioi, ettei standardimuutoksilla ole merkittävää vaikutusta tulevan konsernitilinpäätöksen kannalta.
- Muutos IAS 32 Rahoitusinstrumentit: esittämistapa – Liikkeeseen lasketujen oikeuksien luokittelu (voimaan 1.2.2010 tai sen jälkeen alkavilta tilikausilta). Muutos koskee muussa kuin liikkeeseenlaskijan toimintavaluutassa olevien osakkeita koskevien optioiden, merkintäoikeuksien tai muiden oikeuksien liikkeeseenlaskun kirjanpitokäsittelyä (luokittelua). Konserni arvioi, ettei muutoksilla ole vaikutusta konsernin tulevaan tilinpäätökseen.

KONSERNITILINPÄÄTÖKSEN LIITETIEDOT, IFRS

Segmentti

Konserni raportoi toimintasegmentit sijoitustoiminta ja sopimusvalmistustoiminta. Sopimusvalmistustoiminta jaetaan edelleen maantieteellisiin alueisiin Aasia ja Eurooppa. Raportointi perustuu konsernin johdolle osoitettuun sisäiseen raportointiin.

Konsernin emoyhtiö Scanfil Oyj on sijoitusyhtiö. Scanfil Oyj:n kokonaan omistama alakonserni Scanfil EMS Oy on tietoliikenne- ja elektroniikkateollisuuden sopimusvalmistaja ja järjestelmätoimittaja. Konsernin koko liiketoimintaa johdetaan Suomesta. Valmistusyksiköitä on Euroopan Unionin alueella Suomessa, Unkarissa ja Virossa. Aasiassa konsernilla on kaksi yhtiötä Kiinassa. Aasian tuotanto myydään pääosin Aasian markkinoille sekä jonkin verran konsernin muille yhtiöille.

Segmentin varat sisältävät kaikki segmentin liiketoiminnassa käytettävät varat, ja ne koostuvat pääasiassa liiketoiminnan rahavaroista, saamisista, vaihto-omaisuudesta sekä aineellisista käyttöomaisuushyödykkeistä, arvovähennyksistä johtuvilla vähennyserillä ja varauksilla vähennettyinä. Varat voidaan kohdistaa maantieteellisesti seurattaville alueille; Aasia ja Eurooppa. Segmentin velat sisältävät kaikki liiketoimintaan liittyvät velat, ja ne koostuvat pääasiassa rahoitusveloista, ostovelosta, veroista ja siirtovelosta.

Segmenttien väliset siirrot: segmenttien tuotot, kulut ja tulos sisältävät eri maantieteellisten segmenttien välillä tapahtuneet siirrot. Tällaiset siirrot on määritetty perustuen pääasiassa ulkopuolisilta asiakkailta samanlaisista tuotteista perittyihin kilpailukykyisiin hintoihin. Siirrot vähennetään konsernitilinpäätöstä laadittaessa.

1 000 EUR				
I. Segmentti-informaatio				2010
Maantieteelliset segmentit	Eurooppa	Aasia	Sijoitustoiminta	Konserni
Segmenttien liikevaihto	122 810	107 910		230 720
Segmenttien välinen liikevaihto	-1 971	-9 430		-11 401
Liikevaihto				219 319
Liikevoitto	3 941	10 457		14 398
Rahoitustuotot	95	418	4 525	5 038
Rahoituskulut	-431	-228	-1 412	-2 071
Osuus osakkuusyritysten tuloksista			-2 007	-2 007
Voitto ennen veroja				15 359
Segmentin varat	76 834	69 587		146 421
Liikearvo	2 380			2 380
Sijoitustoiminnan varat			100 269	100 269
Varat				249 070
Segmentin velat ja varaukset	65 908	20 206	2 180	88 295
Velat				88 295
Investoinnit	1 005	9 081		10 086
Poistot	2 898	2 094		4 992
I. Segmentti-informaatio				2009
	Eurooppa	Aasia	Sijoitustoiminta	Konserni
Segmenttien liikevaihto	113 499	93 195		206 695
Segmenttien välinen liikevaihto	-1 747	-7 612		-9 359
Liikevaihto				197 336
Liikevoitto	2 554	13 444		15 998
Rahoitustuotot	478	787	5 575	6 840
Rahoituskulut	-1 491	-186	-94	-1 771
Voitto ennen veroja				21 067
Segmentin varat	68 369	60 445		128 815
Liikearvo	2 370			2 370
Sijoitustoiminnan varat			69 559	69 559
Varat				200 744
Segmentin velat ja varaukset	30 786	18 843	581	50 211
Velat				50 211
Investoinnit	2 707	362		3 069
Poistot	3 289	1 780		5 068

KONSERNITILINPÄÄTÖKSEN LIITETIEDOT, IFRS

1000 EUR		
	2010	2009
Liikevaihdon jakauma asiakkaiden sijainnin mukaan		
Suomi	68 015	68 526
Muu Eurooppa	55 580	43 314
Aasia	92 203	82 961
USA	1 860	1 248
Muut	1 660	1 288
Yhteensä	219 319	197 336
Suurimmat asiakkaat, jotka muodostavat yli 10 % konsernin tuotoista		
Myynti suurimmalle asiakkaalle oli 72 (68) milj. euroa, 33 % (34 %), toiseksi suurimmalle 37 (36) milj. euroa, 17 % (18 %) ja kolmanneksi suurimmalle 34 (27) milj. euroa 16 % (14 %).		
Suurimpien asiakkaiden tuotot tulevat sopimusvalmistustoiminnasta.		
2. Liiketoiminnan muut tuotot		
Aineellisten käyttöomaisuushyödykkeiden myyntivoitot	2 573	175
Vuokratuotot	389	763
Avustukset	14	20
Muut tuottoerät	341	257
Yhteensä	3 317	1 216
3. Aineiden ja tarvikkeiden käyttö		
Aineet, tarvikkeet ja tavarat		
Ostot tilikauden aikana	163 808	127 690
Varastojen muutos	-9 786	-49
Yhteensä	154 021	127 641
4. Työsuhde-etuuksista aiheutuvat kulut		
Palkat ja palkkiot	25 310	24 308
Eläkekulut - maksupohjaiset järjestelyt	4 664	4 597
Muut henkilösivukulut	1 317	1 159
Yhteensä	31 291	30 065
Eläkekulujen ja muiden henkilösivukulujen jako ei ole eri maissa välttämättä vertailukelpoinen. Yhtiöllä ei ole ulkona olevia osakeoptioita.		
Konsernin henkilökunta keskimäärin tilikaudella		
Toimihenkilöt		
Eurooppa	206	184
Aasia	165	165
	371	349
Työntekijät		
Eurooppa	776	777
Aasia	1 056	938
	1 832	1 715
Yhteensä	2 203	2 064
Tiedot johdon työsuhde-etuuksista esitetään liitetiedossa 35 Lähipiiritapahtumat.		
5. Poistot ja arvonalentumiset		
Poistot hyödykeryhmittäin		
Aineettomat hyödykkeet		
Aineettomat oikeudet	161	162
Muut pitkävaikutteiset menot	345	219
Yhteensä	506	381
Aineelliset käyttöomaisuushyödykkeet		
Rakennukset	1 022	1 010
Koneet ja kalusto	3 430	3 631
Muut aineelliset hyödykkeet	34	46
Yhteensä	4 485	4 688
Poistot yhteensä	4 992	5 068

KONSERNITILINPÄÄTÖKSEN LIITETIEDOT, IFRS

1 000 EUR		
6. Liiketoiminnan muut kulut	2010	2009
Liiketoiminnan muihin kuluihin sisältyvät seuraavat olennaisimmat kuluerät:		
Ulkopuoliset palvelut	4 183	3 402
Myyntirahdit	3 000	2 495
Muut muuttuvat kulut	4 912	3 684
Vuokra- ja ylläpitokulut	1 547	1 512
Matka-, markkinointi- ja ajoneuvokulut	787	832
Muut henkilöstökulut	1 078	962
Muut liiketoiminnan kulut	3 710	2 833
Yhteensä	19 217	15 720
Tilintarkastajan palkkiot		
Tilintarkastus	72	71
Todistukset ja lausunnot	1	
Veroneuvonta	12	8
Muut palvelut	36	2
Yhteensä	121	81
7. Rahoitustuotot	2010	2009
Tulosvaikutteisesti kirjatut erät:		
Korkotuotot eräpäivään asti pidettävistä sijoituksista	299	622
Osinkotuotot myytävissä olevista sijoituksista	1 146	21
Valuuttakurssivoitot	296	812
Käypään arvoon tulosvaikutteisesti kirjattavien varojen käyvän arvon muutos		2 130
Tuotot rahoitusarvopapereista	3 138	3 142
Muut rahoitustuotot	159	114
Yhteensä	5 038	6 840
Muut laajan tuloksen erät:		
	2010	Muihin laajan tuloksen eriin kirjatut
Myytävissä olevat sijoitukset		745
	2009	Muihin laajan tuloksen eriin kirjatut
Myytävissä olevat sijoitukset		275
8. Rahoituskulut	2010	2009
Korkokulut rahoitusveloista	192	960
Käypään arvoon tulosvaikutteisesti kirjattavien varojen käyvän arvon muutos	1 362	
Valuuttakurssitappiot	433	714
Muut rahoituskulut	83	97
Yhteensä	2 071	1 771
9. Tuloverot	2010	2009
Tilikauden verotettavaan tuloon perustuva vero	5 363	5 464
Laskennalliset verot	-875	1 264
Yhteensä	4 488	6 728
Tuloslaskelman verokulun ja konsernin kotimaan 26 %:n verokannalla laskettujen verojen välinen täsmäyslaskelma:		
Tulos ennen veroja	15 359	21 067
Verot laskettuna kotimaan verokannalla	3 993	5 477
Ulkomaisten tytäryritysten poikkeavat verokannat	-354	-583
Verovapaat tulot	-298	-6
Kiinasta maksettujen osinkojen lähdevero	500	951
Kirjaamattomat laskennalliset verosaamiset verotuksellisista tappioista	512	874
Osuus osakkuusyhtiöiden tappioista	522	
Muut erät	-387	15
Verot tuloslaskelmassa	4 488	6 728

KONSERNITILINPÄÄTÖKSEN LIITETIEDOT, IFRS

1000 EUR

Muihin laajan tuloksen eriin liittyvät verot:

	2010	Ennen veroja	Verovaikutus	Verojen jälkeen
Myytävikissä olevat sijoitukset		1 007	262	745
	2009	Ennen veroja	Verovaikutus	Verojen jälkeen
Myytävikissä olevat sijoitukset		373	97	275

10. Osakekohtainen tulos

	2010	2009
Emoyhtiön omistajille kuuluva tilikauden voitto	10 871	14 338
Osakkeiden lukumäärä kauden lopussa (1000 kpl)	57 730	57 726
Osakkeiden lukumäärän painotettu keskiarvo tilikauden aikana (1000 kpl)	57 730	57 992
Tulos / osake (EPS) EUR, laimentamaton	0,19	0,25

Yhtiöllä ei ole eriä, jotka voisivat laimentaa osakekohtaista tulosta.

11. Aineelliset käyttöomaisuushyödykkeet

2010

	Maa-alueet	Rakennukset	Koneet ja kalusto	Muut aineelliset hyödykkeet	Ennakkomaksut ja keskener. hankinnat	Aineelliset hyödykkeet yhteensä
Hankintameno I.I.	1 247	25 328	50 259	780	521	78 135
Lisäykset		4 954	1 935	19	505	7 414
Vähennykset			-1 888		-148	-2 036
Kurssierot	-12	10	1 433	11	60	1 501
Hankintameno 31.12.	1 235	30 293	51 739	810	937	85 014
Kertyneet poistot I.I.		-8 093	-38 271	-659		-47 023
Poistot		-1 022	-3 430	-34		-4 485
Vähennykset			1 746			1 746
Kurssierot		43	-777	-39		-774
Kertyneet poistot 31.12.		-9 072	-40 732	-732		-50 536
Kirjanpitoarvo I.I.	1 247	17 236	11 988	121	521	31 112
Kirjanpitoarvo 31.12.	1 235	21 221	11 007	78	937	34 478

Maa-alueiden arvo sisältää liittymismaksuja 110 teuroa.

Tuotantotoimintaan liittyvien koneiden ja laitteiden poistamaton hankintameno 10,360 teuroa.

11. Aineelliset käyttöomaisuushyödykkeet

2009

	Maa-alueet	Rakennukset	Koneet ja kalusto	Muut aineelliset hyödykkeet	Ennakkomaksut ja keskener. hankinnat	Aineelliset hyödykkeet yhteensä
Hankintameno I.I.	1 562	25 535	49 835	773	509	78 213
Lisäykset		0	2 861	26	271	3 159
Vähennykset	-309	-51	-1 900		-242	-2 502
Kurssierot	-6	-156	-537	-20	-16	-735
Hankintameno 31.12.	1 247	25 328	50 259	780	521	78 135
Kertyneet poistot I.I.		-7 115	-36 795	-630		-44 540
Poistot		-1 010	-3 631	-46		-4 688
Vähennykset		9	1 877			1 885
Kurssierot		23	279	18		319
Kertyneet poistot 31.12.		-8 093	-38 271	-659		-47 023
Kirjanpitoarvo I.I.	1 562	18 420	13 039	143	509	33 673
Kirjanpitoarvo 31.12.	1 247	17 236	11 988	121	521	31 112

Maa-alueiden arvo sisältää liittymismaksuja 167 teuroa.

Tuotantotoimintaan liittyvien koneiden ja laitteiden poistamaton hankintameno 10,281 teuroa.

KONSERNITILINPÄÄTÖKSEN LIITETIEDOT, IFRS

1 000 EUR		
12. Liikearvo	2010	2009
Liikearvo		
Hankintameno l.l.	2 370	2 399
Kurssierot	11	-30
Hankintameno 31.12.	2 380	2 370
Kirjanpitoarvo 31.12.	2 380	2 370
Liikearvon jakautuminen rahavirtaa kerryttäville yksiköille		
Scanfil Kft, Unkari	2 138	2 127
Muut	243	243
Yhteensä	2 380	2 370

Arvon alentumistestausten suorittaminen

Liikearvot on kohdistettu rahavirtaa tuottaville yksiköille. Liikearvot on testattu käyttäen kerrytettävissä olevan rahavirran menetelmää. Arvon alentumista testataan vertaamalla kerrytettävissä olevaa rahamäärää sen tasearvoon. Unkarin osalta testattava liikearvo on 2,1 milj. euroa, käyttöomaisuus 6,4 milj. euroa ja nettokäyttöpääoma 4,4 milj. euroa. Ajanjaksona on käytetty viidelle vuodelle ennustettuja kertyviä kassavirtoja. Tämän ajankohdan jälkeiset vastaiset rahavirrat on arvioitu extrapoloimalla ennakoitua rahavirrat 1 % kasvuavaruuden avulla. Korkokantana on käytetty 7,0 %. Suoritettujen arvonalentumistestien perusteella ei todettu olevan arvonalentamistarvetta.

Testausmallin käyttö vaatii ennusteita ja oletuksia liittyen kysyntään, kilpailutilanteeseen, kustannuskehitykseen ja korkotasoon. Arvon alentumistestausten yhteydessä suoritettiin herkkyysoanalyysi. Sen perusteella rahavirran yli 20 % vuotuinen aleneminen voi aiheuttaa liikearvon arvonalennustarpeen. Samoin liikevaihdon ja kannattavuuden yli 10 % lasku ennustetusta tasosta saattaa aiheuttaa liikearvon arvonalennustarpeen.

13. Muut aineettomat hyödykkeet

2010

	Aineettomat oikeudet	Muut pitkävaikutteiset menot	Aineettomat hyödykkeet yhteensä
Hankintameno l.l.	2 463	1 451	3 914
Lisäykset	2 495	326	2 820
Vähennykset	-12		-12
Kurssierot	76	110	186
Hankintameno 31.12.	5 021	1 887	6 908
Kertyneet poistot l.l.	-1 759	-1 013	-2 772
Poistot	-161	-345	-506
Vähennykset	12		12
Kurssierot	-25	-76	-101
Kertyneet poistot 31.12.	-1 933	-1 434	-3 367
Kirjanpitoarvo l.l.	704	438	1 142
Kirjanpitoarvo 31.12.	3 088	453	3 541

13. Muut aineettomat hyödykkeet

2009

	Aineettomat oikeudet	Muut pitkävaikutteiset menot	Aineettomat hyödykkeet yhteensä
Hankintameno l.l.	2 407	1 413	3 819
Lisäykset	80	73	153
Kurssierot	-24	-34	-58
Hankintameno 31.12.	2 463	1 451	3 914
Kertyneet poistot l.l.	-1 605	-815	-2 420
Poistot	-162	-219	-381
Kurssierot	8	21	29
Kertyneet poistot 31.12.	-1 759	-1 013	-2 772
Kirjanpitoarvo l.l.	801	598	1 399
Kirjanpitoarvo 31.12.	704	438	1 142

KONSERNITILINPÄÄTÖKSEN LIITETIEDOT, IFRS

1000 EUR			
14. Osuudet osakkuusyrytyksissä		2010	2009
Tasearvo tilikauden alussa			
Lisäykset		27 221	
Osuus tilikauden tuloksesta verojen jälkeen		-2 007	
Valuuttakurssien vaikutus		518	
Tasearvo tilikauden lopussa		25 732	
Osakkuusyrytysten kirjanpitoarvoon 31.12.2010 sisältyy kohdistettua liikearvoa 6,4 milj. euroa. Kitron ASA:n kirjanpitoarvo 31.12.2010 oli 17,7 milj. euroa ja markkina-arvo 16,5 milj. euroa.			
Osakkuusyhtiöiden taseiden loppusumma oli yhteensä 143,6 milj. euroa ja oma pääoma 61,0 milj. euroa. Yhteenlaskettu liikevaihto oli 209,6 milj. euroa ja tilikauden tulos 0,7 milj. euroa. Tiedot perustuvat tilikauden 2010 tilinpäätöksiin lukuunottamatta Greenpoint Oy:n tilinpäätöstä, joka on tilikaudelta 1.2.2009 - 31.1.2010.			
Tiedot konsernin osakkuusyrytyksistä		Konsernin omistusosuus (%)	
2010	Kotipaikka		
iLOQ Oy	Oulu	22,96	
Kitron ASA	Billingstad, Norja	32,96	
Panphonics Oy	Espoo	40,00	
IonPhasE Oy	Tampere	40,00	
Greenpoint Oy	Pori	40,00	
15. Myytävissä olevat sijoitukset		2010	2009
Hankintameno I.I.			
Lisäykset		10 267	37
Vähennykset			10 245
		-2 100	-15
Hankintameno 31.12.		8 167	10 267
Kertyneet arvonalennukset I.I.			
Kertyneet käyvän arvon muutokset I.I.		372	
Käyvän arvon muutos		1 007	372
Kirjanpitoarvo 31.12.		9 546	10 639
Myytävissä olevat sijoitukset sisältävät seuraavat osakkeet:			
	Omistusosuus	Hankintahinta	Kirjanpitoarvo
Lännen Tehtaat Oy	8,60%	8 145	9 524
Muut osakkeet		22	22
		8 167	9 546
iLOQ Oy:n osakkeita on hankittu tilikauden aikana lisää ja yhtiöstä on tullut osakkuusyhtiö. Osakkeiden hankintameno on esitetty kohdassa 14. Osuudet osakkuusyrytyksissä. Noteerattujen osakkeiden arvomuutos kirjataan oman pääoman arvomuutosrahastoon. Noteeraamattomat osakkeet kirjataan hankintamenoon tai sitä alempaan todennäköiseen arvoon.			
16. Saamiset		2010	2009
Hankintameno I.I.			
Lisäykset		200	185
Lyhennyksen palautus			15
Arvonalentuminen		-201	
Kirjanpitoarvo 31.12.		200	0
Scanfil EMS Oy on myöntänyt osakkuusyhtiö Greenpoint Oy:lle enintään 300 teuron lainan, josta on nostettu 200 teuroa. Vuonna 2009 on kirjattu arvonalentuminen lainasta, kun kohdeyhtiö joutui velkasaneeraukseen.			

KONSERNITILINPÄÄTÖKSEN LIITETIEDOT, IFRS

1 000 EUR				
17. Laskennalliset verosaamiset ja -velat				2010
	31.12.2009	Kirjattu tulosvai- kutteisesti	Kirjattu muihin laajan tuloksen eriin	31.12.2010
Laskennalliset verosaamiset:				
Vaihto-omaisuuteen liittyvät	60	166		227
Muut erät	45	29		73
Yhteensä	105	195		300
Laskennalliset verovelat:				
Kertyneet poistoerot	-912	350		-562
Myytäviksi luokiteltujen varojen poistojen peruutus	-230	230		0
Sijoitusten arvostaminen käypään arvoon	-199	116		-83
Myytävissä olevien sijoitusten arvostaminen käypään arvoon	-97		-262	-359
Vaihto-omaisuuteen liittyvät	-37	-11		-48
Muut erät	-3	-4		-7
Yhteensä	-1 478	681	-262	-1 059
17. Laskennalliset verosaamiset ja -velat				2009
	31.12.2008	Kirjattu tulosvai- kutteisesti	Kirjattu muihin laajan tuloksen eriin	31.12.2009
Laskennalliset verosaamiset:				
Sijoitusten arvostaminen käypään arvoon	765	-765		0
Vaihto-omaisuuteen liittyvät	151	-91		60
Muut erät	108	-63		45
Yhteensä	1 024	-919		105
Laskennalliset verovelat:				
Kertyneet poistoerot	-875	-37		-912
Myytäviksi luokiteltujen varojen poistojen peruutus	-158	-71		-230
Sijoitusten arvostaminen käypään arvoon		-199		-199
Myytävissä olevien sijoitusten arvostaminen käypään arvoon			-97	-97
Vaihto-omaisuuteen liittyvät		-37		-37
Muut erät	-3	-1		-3
Yhteensä	-1 036	-345	-97	-1 478
18. Vaihto-omaisuus				2010
				2009
Aineet ja tarvikkeet		29 436		18 794
Keskeneräiset tuotteet		3 480		3 166
Valmiit tuotteet		3 839		2 696
Yhteensä		36 756		24 656
Tilikaudella 2010 kirjattiin vaihto-omaisuuden arvonalentumisia 0,4 milj. euroa. Edellisellä tilikaudella arvonalentumisia kirjattiin 0,3 milj. euroa.				
19. Myyntisaamiset ja muut saamiset				2010
				2009
Myyntisaamiset		50 802		41 629
Siirtosaamiset		409		564
Muut saamiset		2 420		1 223
Yhteensä		53 631		43 416
Siirtosaamisiin sisältyvät olennaiset erät liittyvät korkoihin ja ennakkomaksuihin. Muut saamiset ovat pääasiassa arvonnalisäverosaamisia.				

KONSERNITILINPÄÄTÖKSEN LIITETIEDOT, IFRS

1000 EUR					
20. Käypään arvoon tulosvaikutteisesti kirjattavat rahoitusvarat		2010		2009	
Kaupankäyntitarkoituksessa pidettävät sijoitukset					
Hankintameno I.I.					
Pitkäaikaiset					
Lyhytaikaiset					
Yhteensä		23 949		29 825	
Käyvän arvon muutos					
		321		772	
		24 270		30 597	
Kirjanpitoarvo 31.12.					
Pitkäaikaiset					
Lyhytaikaiset					
Yhteensä		24 270		30 597	
Käypään arvoon tulosvaikutteisesti kirjattavat rahoitusvarat ovat pääasiassa joukkovelkakirjalainoja, yritysten luottotodistuksia, strukturoituja sijoitusinstrumentteja sekä ETF- ja osakesijoituksia.					
21. Myytävissä olevat sijoitukset, likvidit varat		2010		2009	
Myytävissä olevat sijoitukset, likvidit varat					
Myytävissä olevat sijoitukset, likvidit varat, ovat pankkitalletuksia, jotka erääntyvät yli kolmen kuukauden kuluttua. Ne luokitellaan kuuluvaksi ryhmään Lainat ja muut saamiset.					
22. Rahavarat		2010		2009	
Myytävissä olevat sijoitukset, rahavarat					
Käteinen raha ja pankkitilit					
Yhteensä		57 924		51 215	
Myytävissä olevat sijoitukset, rahavarat, ovat pankkitalletuksia, jotka erääntyvät enintään kolmen kuukauden kuluttua.					
23. Myytävänä olevat pitkäaikaiset omaisuuserät		2010		2009	
Scanfil Oyj:n Oulun tehdaskiinteistö					
Kaavoitusmaksu					
Yhteensä				4 920	
Scanfil Oyj on myynyt Oulun tehdaskiinteistön 15.6.2010. Myyntihinta oli 7.496 teuroa ja myyntivoitto vähennettynä myyntikustannuksilla oli eur 2.482 teuroa.					
24. Omaa pääomaa koskevat liitetiedot					
Seuraavassa on esitetty osakkeiden lukumäärien muutosten vaikutukset:					
	Osakkeiden lukumäärä	Osakepääoma	Ylikurssi-rahasto	Omat osakkeet	Yhteensä
	1000 kpl	1000 EUR	1000 EUR	1000 EUR	1000 EUR
31.12.2008	58 443	15 179	16 089	-7 436	23 832
Omien osakkeiden hankinta	-723			-1 465	-1 465
Osakepalkitseminen	6			22	22
31.12.2009	57 726	15 179	16 089	-8 878	22 390
Osakepalkitseminen	5			18	18
31.12.2010	57 730	15 179	16 089	-8 860	22 407
Osakkeet ja osakepääoma					
Scanfil Oyj:llä on yhteensä 60.714.270 osaketta. Yhtiön rekisteröity osakepääoma on 15.178.567,50 euroa. Yhtiöllä on yksi osakesarja ja kaikki osakkeet ovat samanlaisia. Yhtiön kaikilla osakkeilla on yksi ääni ja yhtäläinen oikeus osinkoon. Scanfil Oyj:n osakkeet noteerataan NASDAQ OMX Helsinki Oy:ssä. Osakkeet ovat olleet kaupankäynnin kohteena 24.5.2000 alkaen. Osakkeiden kaupankäyntitunnus on SCFIV. Osakkeet kuuluvat Euroclear Finland Oy:n ylläpitämään arvo-osuusjärjestelmään.					
Muuntoerot					
Muuntoerot sisältävät ulkomaisten yhtiöiden tilinpäätösten muuntamisesta syntyneet muuntoerot.					

KONSERNITILINPÄÄTÖKSEN LIITETIEDOT, IFRS

1 000 EUR

Muut rahastot

Muut rahastot -erä käsittää rahaston, joka sisältää ulkomaisten yhtiöiden yhtiöjärjestysten mukaiset siirrot voittovaroista sekä käyvän arvon rahaston, joka sisältää myytävissä olevien sijoitusten kertyneet arvomuutokset.

	2010	2009
Yhtiöjärjestysten mukaiset rahastot	5 224	4 423
Käyvän arvon rahasto	1 020	275
Muut rahastot yhteensä	6 244	4 698

Omat osakkeet ja hallituksen valtuudet

Yhtiön omistuksessa oli 31.12.2010 yhteensä 2.983.831 kpl omia osakkeita ja ne edustivat 4,9 % yhtiön osakepääomasta ja äänistä.

Yhtiökokous 8.4.2010 valtuutti hallituksen päättämään enintään 3.000.000 oman osakkeen hankkimisesta ja enintään 5.900.000 oman osakkeen luovuttamisesta. Omien osakkeiden hankintavaltuus on voimassa sen myöntämisestä 18 kuukautta ja luovutusvaltuutus sen myöntämisestä kolme vuotta.

Tilikauden 2010 aikana ei ole hankittu omia osakkeita. Yhteensä 4.522 osaketta on luovutettu liittyen tytäryhtiön johtoryhmän osakepalkkiojärjestelmään.

Hallituksella ei ole voimassa olevia osakeantivaltuuksia eikä valtuutusta vaihtovelkakirja- tai optiolainan liikkeelle laskemiseen.

Osinko

Tilinpäätöspäivän jälkeen hallitus on esittänyt jaettavaksi osinkoa 0,06 euroa/osake ja lisäosinkoa 0,06 euroa/osake, yhteensä 0,12 euroa/osake.

25. Varaukset

	2010	2009
Varaukset 1.1.	5 426	6 041
Varausten lisäykset		
Eläkevastuun muutokset	-293	389
Työttömyysturvan omavastuumaksu	95	100
Muut	30	15
Käytetyt varaukset	-970	-1 194
Diskonntausvaikutus	135	76
Varaukset 31.12.	4 423	5 426

Varaus sisältää pääasiassa Scanfil NV:n uudelleenjärjestelykuluihin liittyvän eläkevastuun.

26. Rahoitusvelat

	2010	2009	
Lainat rahoituslaitoksilta, korollinen	40 000	12 015	
Yhteensä	40 000	12 015	
Rahoitusvelkojen maturiteettijakauma	Korko	Lyhennys	Yhteensä
Vuosi 2011	896	4 444	5 341
Vuosi 2012	753	8 889	9 642
Vuosi 2013	546	8 889	9 435
Vuosi 2014	348	8 889	9 236
Vuosi 2015	149	8 889	9 038
Yhteensä	2 692	40 000	42 692

Scanfil EMS Oy on joulukuussa 2010 nostanut 40,0 milj. euron lainan, jolla on maksettu Scanfil EMS-konsernin lainoja emoyhtiö Scanfil Oyj:lle. Lainat liittyvät syksyllä 2009 tehtyyn pääoman palautukseen emoyhtiölle sekä Scanfil Oyj:n myöntämään lainaan Virossa toimivalle tytäryhtiölle.

Laina on SEK-määräinen. Scanfil EMS Oy on tehnyt pankin kanssa koron- ja valuutanvaihtosopimuksen, jolla SEK- määräisen lainan pääoma sekä lyhennysten ja koronmaksun kassavirrat on vaihdettu EUR-määräisiksi. Koron- ja valuutanvaihtosopimus suojaaa täysimääräisesti lainan lyhennykset sekä koronmaksut valuutan- ja koronvaihteluita vastaan. Laina-aika on viisi vuotta ja korko kiinteä 2,2 % koko laina-ajalle laskettuna euromääräiselle pääomalle edellyttäen että korkokovenanttien mukaiset ehdot täyttyvät. Korko on kuitenkin enintään 2,6 %. Lainaan liittyy myös irtisanomiskovenanteja.

Viron tytäryhtiössä vuonna 2008 suojautumistarkoituksessa otettu EEK -määräinen laina vasta-arvoltaan 12,0 milj. euroa on maksettu pois eräpäivänä 21.2.2010.

KONSERNITILINPÄÄTÖKSEN LIITETIEDOT, IFRS

1000 EUR					
27. Lyhytaikaiset velat					
		2010		2009	
Ostovelat		31 691		22 946	
Siirtovelat		8 825		7 111	
Saadut ennakkomaksut		2		98	
Muut velat		1 300		1 136	
Lainat rahoituslaitoksilta		4 444		12 015	
Yhteensä		46 263		43 307	
Siirtovelkoihin sisältyvät olennaisimmat erät:					
Henkilöstökulut		5 576		1 321	
Välittömät verot		2 617		1 236	
Korot		56		114	
Muut siirtovelat		576		440	
Yhteensä		8 825		3 111	
28. Liiketoiminnan rahavirtojen oikaisut					
		2010		2009	
Oikaisut tilikauden voittoon					
Suunnitelman mukaiset poistot		4 992		5 068	
Rahoitustuotot ja -kulut		-960		-5 069	
Verot		4 488		6 728	
Varausten muutokset		-1 004		-615	
Muut oikaisut		-2 748		-124	
Yhteensä		4 768		5 988	
Käyttöpääoman muutokset					
Lyhytaik.korottomien liikesaamisten lis(-)/väh(+)		-8 094		5 956	
Vaihto-omaisuuden lis(-)/väh(+)		-10 995		5 164	
Lyhytaik.korottomien velkojen lis(+)/väh(-)		6 822		5 139	
Käyttöpääoman muutos yhteensä		-12 267		16 259	
29. Rahoitusvarojen ja -velkojen kirjanpitoarvot ja käyvät arvot					
	Liitetieto	Kirjanpitoarvo 2010	Käypä arvo 2010	Kirjanpitoarvo 2009	Käypä arvo 2009
Pitkäaikaiset rahoitusvarat					
Myytavissä olevat sijoitukset	15	9 546	9 546	10 639	10 639
Käypään arvoon tulosvaikutteisesti kirjattavat rahoitusvarat	20	16 614	16 614	14 546	14 546
Saamiset	16	200	200		
Lyhytaikaiset rahoitusvarat					
Myyntisaamiset ja muut saamiset	19	53 631	53 631	43 416	43 416
Käypään arvoon tulosvaikutteisesti kirjattavat rahoitusvarat	20	7 656	7 656	16 051	16 051
Myytavissä olevat sijoitukset, likvidit varat	21			508	508
Myytavissä olevat sijoitukset, rahavarat	22	41 048	41 048	20 406	20 406
Rahavarat	22	16 876	16 876	30 809	30 809
Rahoitusvarat yhteensä		145 571	145 571	136 375	136 375
Pitkäaikaiset rahoitusvelat					
Lainat rahoituslaitoksilta	26	35 556	35 556		
Lyhytaikaiset rahoitusvelat					
Lainat rahoituslaitoksilta	26	4 444	4 444	12 015	12 015
Ostovelat ja muut velat	26	41 818	41 818	31 291	31 291
Rahoitusvelat yhteensä		81 818	81 818	43 307	43 307

KONSERNITILINPÄÄTÖKSEN LIITETIEDOT, IFRS

1 000 EUR					
30. Käypien arvojen hierarkia					2010
	Taso 1	Taso 2	Taso 3		
Käypään arvoon tulosvaikutteisesti kirjattavat rahoitusvarat	3 724	20 546			24 270
Myytäviksi olevat sijoitukset	9 524				9 524
Yhteensä	13 248	20 546			33 794
Tason 3 täsmäyslaskelma					
		Käypään arvoon tulosvaikutteisesti kirjattavat	Myytäviksi olevat sijoitukset		Yhteensä
Alkusaldo 1.1.			2 100		2 100
Siirto osakkuusyhtiöksi			-2 100		-2 100
Loppusaldo 31.12.			0		0
30. Käypien arvojen hierarkia					2009
	Taso 1	Taso 2	Taso 3		
Käypään arvoon tulosvaikutteisesti kirjattavat rahoitusvarat	8 561	22 036			30 597
Myytäviksi olevat sijoitukset	8 517		2 100		10 617
Yhteensä	17 078	22 036	2 100		41 214
Tason 3 täsmäyslaskelma					
		Käypään arvoon tulosvaikutteisesti kirjattavat	Myytäviksi olevat sijoitukset		Yhteensä
Alkusaldo 1.1.					
Lisäykset			2 100		2 100
Loppusaldo 31.12.			2 100		2 100
Siirtoja hierarkian eri tasojen välillä ei ole tapahtunut.					
Hierarkian tason 1 käyvät arvot perustuvat täysin samanlaisten omaisuuserien noteerattuihin hintoihin toimivilla markkinoilla. Konserni on käyttänyt näiden instrumenttien käyvän arvon määrittämisessä pääasiassa NASDAQ OMX arvopaperipörssin noteerauksia.					
Tason 2 instrumenttien käyvät arvot perustuvat merkittävilta osin muihin syöttötietoihin kuin tasoon 1 sisältyviin noteerattuihin hintoihin, mutta kuitenkin tietoihin, jotka kyseiselle omaisuuserälle ovat odotettavissa joko suoraan tai epäsuorasti. Näiden instrumenttien käyvän arvon määrittämisessä konserni käyttää yleisesti hyväksytyjä arvostusmalleja, joiden syöttötiedot kuitenkin perustuvat merkittävilta osin todennettaviin markkinatietoihin.					
Tason 3 instrumenttien käyvät arvot perustuvat omaisuuserää koskeviin syöttötietoihin, jotka eivät perustu todettavissa olevaan markkinatietoon vaan merkittävilta osin johdon arvioihin ja niiden käyttöön yleisesti hyväksytyissä arvostusmalleissa.					
Se käypien arvojen hierarkian taso, jolle tietty käypään arvoon arvostettu erä on kokonaisuudessaan luokiteltu, on määritetty koko kyseisen käypään arvoon arvostetun erän kannalta merkittävän alimmalla tasolla olevan syöttötiedon perusteella. Syöttötiedon merkittävyys on arvioitu kyseisen käypään arvoon arvostetun erän suhteen kokonaisuudessaan.					
31. Rahoitusriskien hallinta					
Konsernin rahoituksen hoito ja rahoitusriskien hallinta hoidetaan keskitetysti emoyhtiössä hallituksen hyväksymien periaatteiden mukaisesti. Tytäryhtiöiden rahoitus voidaan järjestää joko konsernin sisäisillä lainoilla tai paikallisilla pankkilainoilla. Tavoitteena on kustannustehokas riskien hallinta sekä rahavirtojen optimointi.					
Valuuttariski					
Konsernin valuuttariskit muodostuvat					
- myyntisaamisiin ja ostovelkoihin liittyvistä transaktioriskeistä					
- ulkomaan tytäryhtiöihin liittyvistä translaatoriskeistä sekä					
- valuuttakurssimuutosten aiheuttamista taloudellisista riskeistä					
Valuuttariskit aiheutuvat pääosin USD/EUR suhteen muutoksista. Valuuttariskien suojaamiseen voidaan käyttää valuuttatermiineitä. Emoyhtiö vastaa kaikista suojaustoimenpiteistä.					
Tilinpäätöksessä 31.12.2010 ei ole avoimia johdannaissolempimuksia.					
Transaktioriski					2010
Riski yhtiöillä, joiden raportointivaluutta on	USD-riski EUR	USD-riski RMB	EUR-riski RMB	USD-riski EEK	HUF-riski EUR
Myyntisaamiset	1	3 329	1 306	7	71
Ostovelat	-808	-847	-1 837	-551	-203
Nettoriski taseessa	-806	2 482	-531	-543	-133

KONSERNITILINPÄÄTÖKSEN LIITETIEDOT, IFRS

1000 EUR						
<i>Transaktioriski</i>	USD-riski EUR	USD-riski RMB	EUR-riski RMB	EUR-riski EEK	2009 EUR-riski HUF	
Riski yhtiöillä, joiden raportointivaluutta on						
Myyntisaamiset		1 670	966	3 369		1 529
Ostovelat	-407	-910	-2 017	-802		-404
Nettoriski taseessa	-407	760	-1 051	2 567		1 125

Taseeseen 31.12.2010 ei sisälly merkittävää transaktioriskiä.

Translaatoriski

Konsernin omasta pääomasta oli 31.12.2010 yli 70 % euromääräistä ja neljännes Kiinan juanin määräistä. Kiinan juanin 10 % heikentyminen laski konsernin omaa pääomaa noin 5 milj. euroa. Kiinan valuutta on vahvasti sidoksissa USA:n dollariin. Positio ei ole vakio vaan muuttuu tuloksen ja maksettujen osinkojen myötä. Unkarissa kiinteistöyhtiö Scanfil Rozália Kft:llä on 6,0 milj. euron euromääräinen laina emoyhtiöltä, johon sisältyy valuuttariski paikallisen valuutan (HUF) heikentyessä. Unkarissa sopimusvalmistustoimintaa harjoittavan tytäryhtiön kirjanpitovaluutta on ollut euro vuoden 2010 alusta alkaen.

Viron kruunun osuus konsernin omasta pääomasta oli noin 1 %. Viro liittyy euroalueeseen vuoden 2011 alusta, jolloin EEK-riski poistuu.

Sijoitus norjalaiseen Kitron ASA -yhtiön sisältää merkittävän NOK -määräisen valuuttaposition. Sijoituksen kirjanpitoarvo 31.12.2010 oli 17,7 milj. euroa. Sijoituksia ulkomaisiin tytäryhtiöihin ja osakkuusyhtiöihin ei ole suojattu.

Taloudellinen riski

Valuuttakurssimuutosten vaikutus pitkän aikavälin kilpailukykyyn ei näillä näkymin ole erityisen merkittävä. Useimpien asiakkaiden kanssa tuotteiden hinnoittelu on jatkuvaa. Kiinteitä myyntihintoja sovitaan jonkin verran, kuitenkin enintään vuodeksi.

Korkoriski

Korkoriski sisältyy rahoitussijoitusten tuottoon ja korollisiin velkoihin.

Konsernissa on merkittävä rahoitusomaisuus ja korkotason muutokset vaikuttavat konsernin tulokseen.

Lainojen korkoriskiä voidaan hallita vaihtuva- ja kiinteäkorkoisten lainojen suhteella.

Konsernissa on yksi 40 milj. euron korollinen laina, jonka korko on koronvaihtosopimuksella sovittu kiinteäksi viiden vuoden laina-ajalle.

Luottoriski

Vastuu myyntisaamisten luottoriskeistä on liiketoimintayksiköillä. Myyntisaamisiin ei sisälly merkittävää luottotappioriskiä.

Myyntistä 3/4 tulee viideltä suurimmalta asiakkaalta.

Myyntisaamisten ikäjakauma	2010	2009
Erääntymättömät	48 845	39 831
Erääntyneet		
1 - 30 päivää	1 550	1 326
31 - 90 päivää	262	336
91 - 180 päivää	42	84
181 - 365 päivää	95	32
yli 1 vuosi	8	20
Yhteensä	50 802	41 629

Konserni on kirjannut tilikauden aikana luottotappioita myyntisaamisista 39 teuroa (23 teuroa vuonna 2009).

Likviditeettiriski

Konsernin taserakenne huomioon ottaen likviditeettiriski on pieni. Konsernin likvidit kassavarat 31.12.2010 olivat 57,9 milj. euroa (51,2 milj. euroa vuonna 2009). Emoyhtiön rahoitustoiminto vastaa viime kädessä konsernin maksuvalmiudesta.

Tehokas kassanhallinta tukee osaltaan maksuvalmiuden hallintaa.

Sijoitustoiminnan riskit

Scanfil Oyj:n hallituksen hyväksymä sijoituspolitiikka ohjaa varojen sijoittamista ja määrittelee rajat riskinotolle sekä ohjaa allokaatiota eri riski- ja omaisuusluokkiin. Finanssisijoitusten osalta kokonaisriskin hallintaa helpottavat valitut instrumentit, joista valtaosa on hyvin likvidejä sekä jälkimarkkinakelpoisia. Pääomasijoituksista valtaosa on Scanfil Oyj:n osakkuusyhtiöitä, jolloin omistusta vastaava osa niiden tuloksesta kirjataan konsernin tulokseen. Sijoitusten kokonaisuusjauhuksella tavoitellaan tilannetta, jossa kokonaisuuteen nähden suurten tappioiden muodostuminen on hyvin epätodennäköistä. Hajautusta koordinoidaan riskienhallinnan kannalta myös yksittäisten omaisuusluokkien sisällä.

Sijoitustoiminnan varoista 31.12.2010 noin puolet oli luokiteltu matalan riskitason sijoituksiksi.

Sijoituksiin sisältyy markkinariskiä ja jossain määrin vastapuoliriskiä.

KONSERNITILINPÄÄTÖKSEN LIITETIEDOT, IFRS

1 000 EUR				
32. Pääomarakenteen hallinta		2010	2009	
<p>Vahvan pääomarakenteen avulla yhtiö voi varmistaa normaalit toimintaedellytykset ja kasvumahdollisuudet. Yhtiö tarkastelee jatkuvasti erilaisia vaihtoehtoja pääoman tehokkaammalle hallinnalle.</p>				
Omavaraisuusaste, %		64,6	75,0	
Nettovelkaantumisaste (gearing), %		-26,2	-46,7	
33. Vastuusitoumukset		2010	2009	
Omasta velasta annetut kiinnitykset				
Annetut kiinteistökiinnitykset		3 447	3 447	
Annetut yritysikiinnitykset		46 832	18 832	
Yhteensä		50 279	22 279	
Velat, joiden vakuudeksi annettu kiinnityksiä				
Rahalaitoslainat		40 000	12 015	
Yhteensä		40 000	12 015	
Annetut takaukset				
Oman yrityksen puolesta annettu		84	84	
Yhteensä		84	84	
<p>Scanfil Oyj on järjestänyt 5,2 milj.euron suuruisen pankkitakauksen Scanfil NV:n uudelleenjärjestelyyn liittyvien maksujen suorittamisen vakuudeksi. Scanfil NV:n taseeseen on kirjattu vastaava varaus.</p>				
34. Muut vuokrasopimukset		2010	2009	
Konserni vuokralle ottajana				
<p>Ei-purettavissa olevien muiden vuokrasopimusten perusteella maksettavat vähimmäisvuokrat:</p>				
Yhden vuoden kuluessa		77	187	
Vuotta pitemmän ajan ja enintään viiden vuoden kuluttua		16	29	
Yhteensä		93	216	
<p>Konserni omistaa kaikki tuotantotilansa. Scanfil (Suzhou) Co., Ltd on aiemmin toiminut vuokratiloissa, yhtiö on ostanut itselleen tuotantotilat vuoden 2010 lopulla. Sen vuokrasopimukset päättyvät 28.2.2011.</p> <p>Muut vuokravastuut koostuvat tytäryhtiöiden suomalaisten toimitusjohtajien asunnoista.</p>				
35. Lähipiiritapahtumat				
Konserniyhtiöt	Kotimaa	Konsernin omistusosuus	Osuus äänivallasta	Emoyhtiön omistusosuus
Scanfil Oyj, emoyhtiö	Suomi			
Scanfil EMS Oy	Suomi	100 %	100 %	100 %
Scanfil Kft	Unkari	100 %	100 %	
Scanfil Oü	Viro	100 %	100 %	
Scanfil (Suzhou) Co., Ltd.	Kiina	100 %	100 %	
Scanfil (Hangzhou) Co., Ltd.	Kiina	100 %	100 %	
Scanfil NV	Belgia	100 %	100 %	99,99 %
Rozália Invest Kft	Unkari	100 %	100 %	
<p>Luettelo osakkuusyrittäjästä on esitetty liitetiedossa 14 Osuudet osakkuusyrittäjäissä.</p>				

KONSERNITILINPÄÄTÖKSEN LIITETIEDOT, IFRS**1000 EUR****Lähipiiritapahtumat**

Lähipiirin kanssa toteutuneet liiketoimet sekä lähipiirisaamiset ja -velat

	2010	Korot	Lainasaamiset
Greenpoint Oy		2	200
Jorma J.Takanen		11	0
Yhteensä		13	200

Osakkuusyhtiö Greenpoint Oy:lle on myönnetty enintään 300.000 euron laina, josta on nostettu 200.000 euroa. Lainan eräpäivä on 30.6.2012 ja sen korko on 6 kk euribor + 2,5 %. Maksettu korko 31.12.2010 asti on 2.059,27 euroa.

Yhtiöllä oli tilikauden aikana lyhytaikainen ja tilapäinen 5,0 milj. euron laina hallituksen puheenjohtaja Jorma J.Takaselta. Laina-aika oli 28.09. - 03.12.2010. Lainan korko oli 3 kk euribor + 0,7 %, korkoa kertyi laina-ajalta 11.191,66 euroa. Lainalla rahoitettiin Kitron ASA:n osakkeiden hankintaa.

Yhtiö omistaa 40 % osuuden Panphonics Oy:stä, jonka hallituksen puheenjohtaja ja yksi omistajista on Asa-Matti Lyytinen.

Johdon työsuhde-etuudet**Palkat ja muut lyhytaikaiset työsuhde-etuudet**

	2010	2009
Emoyhtiön toimitusjohtaja	184	177
Emoyhtiön hallitus	161	161
Tytäryhtiöiden toimitusjohtajat	384	379
Yhteensä	729	717

Harri Takanen toimii sekä Scanfil Oy:n että Scanfil EMS Oy:n toimitusjohtajana. Toimitusjohtajan palkan maksaa Scanfil EMS Oy.

Toimitusjohtajalle ja hallituksen jäsenille maksetut palkat

	2010	2009	
Jorma J.Takanen	hallituksen puheenjohtaja, konsernihohtaja	83	83
Harri Takanen	toimitusjohtaja	184	177
Asa-Matti Lyytinen	hallituksen jäsen	24	24
Tuomo Lähdesmäki	hallituksen jäsen	24	24
Reijo Pöllä	hallituksen jäsen	6	6
Jarkko Takanen	hallituksen jäsen	24	24
Yhteensä	345	338	

36. Henkilöstön kannustinjärjestelmät

Scanfil Oy:n hallitus on päättänyt vuonna 2006 konsernin johdon ja avainhenkilöiden palkitsemisesta voittopalkkiojärjestelmällä.

Konsernin johtoryhmän jäsenet kuuluvat osakepalkkiojärjestelmään. Konsernin hallitus määrittää ja hyväksyy järjestelmän rakenteen vuosittain. Palkkio perustuu vuosittain määriteltävien konsernitason tavoitteiden sekä johtoryhmän jäsenten henkilökohtaisten tavoitteiden toteutumiseen. Voittopalkkiosta puolet maksetaan Scanfil Oy:n osakkeina ennakonpidätyksen jälkeen ja toinen puoli siirtyy henkilön palkkiopankkiin. Luovutetuilla osakkeilla on vuoden luovutuskielto. Seuraavina vuosina uusi mahdollinen voittopalkkio lisätään palkkiopankissa olevaan lukuun ja tästä summasta maksetaan puolet osakkeina ennakonpidätyksen jälkeen. Henkilön työsuhteen päättyessä palkkiopankissa oleva summa mitätöityy. Myönnettävien osakkeiden lukumäärä lasketaan käyttäen osakkeen päätöskurssia tilinpäätöksen julkistamispäivänä. Osakkeet luovutetaan yhtiön hallussa olevista omista osakkeista. Vuoden 2009 tulosten perusteella luovutettiin vuoden 2010 aikana 4.522 osaketta luovutushetken arvolla 13 teuroa. Vuoden 2010 tulosten perusteella arvioidaan luovutettavan noin 3.000 osaketta vastaten 9 teuroa.

Rahapalkkiojärjestelmään kuuluu konsernin muita avainhenkilöitä. Palkkio perustuu yhtiötason tavoitteiden sekä henkilökohtaisten tavoitteiden toteutumiseen.

Lisäksi tehtaiden työntekijöille voidaan maksaa palkkiota tehtaan suoritustason perusteella.

Vuodelta 2010 ansaittujen palkkioiden määrä on konsernissa yhteensä noin 0,6 milj. euroa.

KONSERNIN TUNNUSLUVUT

Taloudellista kehitystä kuvaavat tunnusluvut	2010	2009	2008	2007	2006
Liikevaihto, milj. euroa	219,3	197,3	218,9	224,6	241,4
Liikevaihto, muutos ed. vuodesta %	11,1	-9,8	-2,5	-7,0	-24,9
Liikevoitto, milj. euroa	14,4	16,0	21,1	18,6	11,4
Liikevoitto, % liikevaihdosta	6,6	8,1	9,7	8,3	4,7
Tilikauden tulos, milj. euroa	10,9	14,3	15,6	14,1	8,2
Tilikauden tulos, % liikevaihdosta	5,0	7,3	7,1	6,3	3,4
Pitkäaikaiset varat, milj. euroa	92,8	59,9	46,4	40,8	47,4
Vaihto-omaisuus, milj. euroa	36,8	24,7	30,2	33,6	41,4
Saamiset, milj. euroa	53,9	43,5	50,6	52,3	43,1
Rahavarat ja rahoitusarvopaperit, milj. euroa	65,6	67,8	60,4	50,0	31,8
Myytävinä olevat pitkäaik. omaisuuserät, milj. euroa		4,9	4,6	4,6	10,0
Osakepääoma, milj. euroa	15,2	15,2	15,2	15,2	15,2
Muu oma pääoma, milj. euroa	145,6	135,4	131,0	118,4	112,2
Varaukset, milj. euroa	4,4	5,4	6,0	7,0	8,5
Pitkäaikainen vieras pääoma, milj. euroa	42,0	6,9	19,1	9,3	17,4
Lyhytaikainen vieras pääoma, milj. euroa	46,3	43,3	26,9	38,7	28,8
Taseen loppusumma, milj. euroa	249,1	200,7	192,2	181,5	173,6
Oman pääoman tuotto, %	7,0	9,7	11,2	10,8	6,4
Sijoitetun pääoman tuotto, %	8,7	13,9	13,7	14,1	9,0
Korollinen vieras pääoma, milj. euroa	40,0	12,0	12,0	7,5	7,5
Nettovelkaantumisaste, %	-26,2	-46,7	-38,4	-31,8	-19,1
Omavaraisuusaste, %	64,6	75,0	76,1	73,6	73,6
Bruttoinvestoinnit käyttöomaisuuteen, milj. euroa	10,1	3,1	3,9	1,4	8,5
Bruttoinvestoinnit käyttöomaisuuteen, % liikevaihdosta	4,6	1,6	1,8	0,6	3,5
Henkilöstön keskimääräinen lukumäärä kaudella	2 203	2 064	2 132	2 105	2 213
Osakekohtaiset tunnusluvut					
Tulos / osake, euroa	0,19	0,25	0,27	0,24	0,14
Oma pääoma / osake, euroa	2,78	2,61	2,50	2,27	2,17
Osinko / osake, euroa	0,12	0,12	0,12	0,12	0,10
Osinko / tulos, %	63,7	48,6	45,0	49,8	72,4
Efekttiivinen osinkotuotto, %	4,04	4,36	5,91	6,15	4,22
Hinta / voitto-suhde (P/E-luku)	15,77	11,14	7,62	8,1	17,2
Osakkeiden vaihdon kehitys					
Vaihdettujen osakkeiden lukumäärä, tkpl	4 687	7 382	6 066	8 947	20 401
Osuus osakkeiden lukumäärästä, %	7,7	12,2	10,0	14,7	33,6
Osakkeen kurssi					
Vuoden alin kurssi, euroa	2,40	1,82	1,76	1,92	2,30
Vuoden ylin kurssi, euroa	3,14	2,81	2,45	2,49	4,67
Vuoden keskimurssi, euroa	2,88	2,18	2,07	2,19	3,47
Kurssi vuoden lopussa, euroa	2,97	2,75	2,03	1,95	2,37
Markkina-arvo vuoden lopussa, milj. euroa	180,3	167,0	123,2	118,4	143,9
Osakkeiden osakeantioikaistu lukumäärä					
Tilikauden lopussa, tkpl	57 730	57 726	58 443	58 716	58 714
Keskimäärin tilikauden aikana, tkpl	57 730	58 082	58 696	58 716	59 557

KONSERNIN TUNNUSLUVUT

Tunnuslukujen laskentakaavat

Oman pääoman tuotto-%	$\frac{\text{Tilikauden voitto} \times 100}{\text{Oma pääoma (keskiarvo)}}$
Sijoitetun pääoman tuotto-%	$\frac{(\text{Voitto ennen veroja} + \text{korko- ja muut rahoituskulut}) \times 100}{\text{Taseen loppusumma} - \text{korottomat velat (keskiarvo)}}$
Nettovelkaantumisaste (%)	$\frac{(\text{Korolliset velat} - \text{rahat, pankkisaamiset ja rahoitusarvopaperit}) \times 100}{\text{Oma pääoma}}$
Omaraisuisuusaste (%)	$\frac{\text{Oma pääoma} \times 100}{\text{Taseen loppusumma} - \text{saadut ennakot}}$
Tulos / osake	$\frac{\text{Tilikauden voitto}}{\text{Osakkeiden osakeantioikaistu lukumäärä keskimäärin vuoden aikana}}$
Oma pääoma / osake	$\frac{\text{Oma pääoma}}{\text{Osakkeiden osakeantioikaistu lukumäärä tilikauden lopussa}}$
Osinko / osake	$\frac{\text{Tilikaudelta jaettava osinko (hallituksen esitys)}}{\text{Osakkeiden lukumäärä vuoden lopussa}}$
Osinko / tulos (%)	$\frac{\text{Osakekohtainen osinko} \times 100}{\text{Osakekohtainen tulos}}$
Efektiiivinen osinkotuotto (%)	$\frac{\text{Osakekohtainen osinko} \times 100}{\text{Osakkeen kurssi vuoden lopussa}}$
Hinta / voitto -suhde (P/E-luku)	$\frac{\text{Osakkeen kurssi vuoden lopussa}}{\text{Tulos / osake}}$
Osakkeen keskipurssi	$\frac{\text{Osakkeiden kokonaisvaihto}}{\text{Vaihdettujen osakkeiden lukumäärä}}$
Osakkeen markkina-arvo	Osakkeiden lukumäärä x tilinpäätöspäivän kurssi

EMOYHTIÖN TULOSLASKELMA, FAS

1000 EUR	Liitetieto	1.1.-31.12.2010	1.1.-31.12.2009
Liiketoiminnan muut tuotot	1	5 654	2 285
Henkilöstökulut	2	-288	-324
Poistot	3	-618	-809
Liiketoiminnan muut kulut	4	-516	-583
LIIKEVOITTO		4 232	570
Rahoitustuotot	6	5 514	6 330
Rahoituskulut	6	-1 194	-2 318
VOITTO ENNEN TILINPÄÄTÖSSIIRTOJA JA VEROJA		8 552	4 582
Tilinpäätössiirrot	3	1 534	235
Tuloverot	7	-2 328	-1 393
TILIKAUDENVOITTO		7 759	3 424

EMOYHTIÖN TASE, FAS

1000 EUR	Liitetieto	31.12.2010	31.12.2009
VASTAAVAA			
PYSYVÄT VASTAAVAT			
Aineettomat hyödykkeet		1	2
Aineettomat oikeudet	8	1	2
Aineelliset hyödykkeet			
Maa-alueet		735	1 341
Rakennukset ja rakennelmat		6 484	10 325
Koneet ja kalusto		2	2
Muut aineelliset hyödykkeet		29	44
	9	7 249	11 712
Sijoitukset			
Osuudet saman konsernin yrityksissä	10	13 971	13 971
Osuudet omistusyhteisyriksissä	11	25 562	
Muut osakkeet ja osuudet	12	8 167	10 267
Muut saamiset	13	15 950	14 359
		63 650	38 597
PYSYVÄT VASTAAVAT YHTEENSÄ			
		70 901	50 310
VAIHTUVAT VASTAAVAT			
Pitkäaikaiset saamiset			
Laskennalliset verosaamiset	14	120	94
Saamiset saman konsernin yrityksiltä	15		22 733
		120	22 827
Lyhytaikaiset saamiset			
Myyntisaamiset			15
Saamiset saman konsernin yrityksiltä	15	2 800	8 269
Muut saamiset	13	3 935	7 094
Siirtosaamiset		145	133
		6 880	15 512
Rahoitusarvopaperit	16	3 606	8 013
Rahat ja pankkisaamiset	17	40 743	27 837
VAIHTUVAT VASTAAVAT YHTEENSÄ			
		51 349	74 189
VASTAAVAA YHTEENSÄ			
		122 249	124 499

EMOYHTIÖN TASE, FAS

1000 EUR	Liitetieto	31.12.2010	31.12.2009
VASTATTAVAA			
OMA PÄÄOMA			
Osakepääoma		15 179	15 179
Ylikurssirahasto		16 089	16 089
Edellisten tilikausien voitto		72 921	76 412
Tilikauden voitto		7 759	3 424
OMA PÄÄOMA YHTEENSÄ	18	111 948	111 104
TILINPÄÄTÖSSIIRTOJEN KERTYMÄ			
Poistoero	19	1 592	3 127
Vieras pääoma			
Pitkäaikainen			
Velat saman konsernin yrityksille	20	4 897	
Lyhytaikainen			
Saadut ennakot			1
Ostovelat		22	34
Velat saman konsernin yrityksille	20	1 622	9 648
Muut velat		64	75
Siirtovelat	21	2 104	511
		3 812	10 268
VIERAS PÄÄOMA YHTEENSÄ		8 709	10 268
VASTATTAVAA YHTEENSÄ		122 249	124 499

EMOYHTIÖN RAHAVIRTALASKELMA, FAS

1000 EUR	Liitetieto	2010	2009
Liiketoiminnan rahavirta			
Tilikauden voitto		7 759	3 424
Oikaisut tilikauden voittoon	22	-6 455	-1 994
Käyttöpääoman muutos	22	-24	553
Maksetut korot ja muut rahoituskulut		-159	-283
Saadut korot		1 070	475
Maksetut verot		-737	-711
Liiketoiminnan rahavirta		1 454	1 464
Investointien rahavirta			
Investoinnit aineellisiin ja aineettomiin hyödykkeisiin			-242
Aineellisten ja aineettomien hyödykkeiden luovutustulot		7 496	
Myönnettyt lainat		-12 500	-32 433
Investoinnit muihin sijoituksiin		-49 215	-81 565
Lainasaamisten takaisinmaksut		40 700	1 443
Luovutustulot muista sijoituksista		32 880	64 196
Tytäryhtiön pääomapalautus			65 000
Saadut korot investoinneista		1 027	1 882
Saadut osingot investoinneista		1 146	21
Investointien rahavirta		21 534	18 302
Rahoituksen rahavirta			
Omien osakkeiden hankinta			-1 497
Lyhytaikaisten lainojen nostot		5 000	2 297
Lyhytaikaisten lainojen takaisinmaksut		-8 154	-850
Maksetut osingot		-6 928	-7 005
Rahoituksen rahavirta		-10 081	-7 056
Rahavarojen muutos			
Rahavarat 1.1.		27 837	15 127
Rahavarat 31.12.	17	40 743	27 837

EMOYHTIÖN TILINPÄÄTÖKSEN LIITETIEDOT, FAS

1 000 EUR

Emoyhtiön tilinpäätöksen laadintaperiaatteet

Scanfil Oyj on suomalainen julkinen osakeyhtiö, jonka kotipaikka on Sievi. Scanfil Oyj:n tilinpäätös on laadittu Suomen kirjanpitolain ja muiden Suomessa voimassa olevien säännösten mukaisesti (FAS).

Konsernitilinpäätös on laadittu noudattaen IFRS-standardeja. Emoyhtiön tilinpäätöksessä on noudatettu IFRS-periaatteita aina, kun se on ollut mahdollista. Pääosin suomalainen laskentakäytäntö ja IFRS:n mukaiset laskentaperiaatteet ovat yhtenevät Scanfil Oyj:n kannalta, joten keskeiset tilinpäätöksen laadintaperiaatteet on luettavissa konsernitilinpäätöksen laadintaperiaatteista.

Tärkeimmät erot emoyhtiön ja konsernin laadintaperiaatteiden välillä ovat seuraavissa tapauksissa:

Liikearvot

Emoyhtiön liikearvosta kirjataan suunnitelman mukaiset poistot. Poistoaika on viisi vuotta. Liikearvo emoyhtiössä on poistettu kokonaan vuonna 2005.

Pysyvät vastaavat

Myyttävänä oleviksi luokitellut pitkäaikaiset omaisuuserät sisältyvät pysyviin vastaaviin ja niiden poisto-ohjelmaa jatketaan normaalisti.

Käyttöomaisuushyödykkeiden poistoaajat ovat:

Rakennukset ja rakennelmat	25 vuotta
Koneet ja kalusto	3 - 8 vuotta
Muut aineelliset hyödykkeet	5 - 10 vuotta
Aineettomat hyödykkeet	5 vuotta

Arvopaperit ja muut sijoitukset

Sijoitukset arvostetaan hankintamenuun tai sitä alempaan todennäköiseen realisointiarvoon.

1. Liiketoiminnan muut tuotot

2010

2009

Aineellisten käyttöomaisuushyödykkeiden myyntivoitot	3 556	1
Vuokratuotot	2 072	2 264
Muut	27	21
Yhteensä	5 654	2 285

2. Henkilöstökulut

2010

2009

Palkat ja palkkiot	319	299
Eläkekulut	-39	16
Muut henkilösivukulut	8	9
Yhteensä	288	324

Eläkekulut ovat maksupohjaisia. Yhtiöllä ei ole ulkona olevia osakeoptioita.

Yhtiöllä on nykyisiin palkkakuluihin verrattuna suuri kertynyt eläkerahasto. Asiakashyitys eläkerahastosta vuodelta 2010 on suurempi kuin eläkemaksut.

Henkilökunta keskimäärin tilikaudella

2010

2009

Toimihenkilöt	3	3
Yhteensä	3	3

Tiedot johdon työsuhte-etuuksista ja lähipiiritapahtumat esitetään konsernitilinpäätöksen liitetiedoissa kohdassa 35.

3. Poistot ja arvonalennukset

2010

2009

Poistot hyödykeryhmittäin**Aineettomat hyödykkeet**

Aineettomat oikeudet	1	1
Yhteensä	1	1

Aineelliset hyödykkeet

Rakennukset	605	786
Koneet ja kalusto	0	0
Muut aineelliset hyödykkeet	12	22
Yhteensä	617	808
Poistot yhteensä	618	809

Poistoeron muutos

Rakennukset ja rakennelmat	1 528	230
Koneet ja kalusto	0	0
Muut aineelliset hyödykkeet	7	5
Yhteensä	1 534	235

EMOYHTIÖN TILINPÄÄTÖKSEN LIITETIEDOT, FAS

1000 EUR		
	2010	2009
4. Liiketoiminnan muut kulut		
Liiketoiminnan muihin kuluihin sisältyvät seuraavat olennaisimmat kuluerät:		
Vuokra- ja ylläpitokulut	167	207
Matka-, markkinointi- ja ajoneuvokulut	34	39
Muut henkilöstökulut	1	1
Muut liiketoiminnan kulut	313	335
Yhteensä	516	583
5. Tilintarkastajan palkkiot	2010	2009
Tilintarkastus	28	23
Veroneuvonta	4	2
Muut palvelut	0	1
Yhteensä	32	26
6. Rahoitustuotot ja -kulut	2010	2009
Tuotot muista pysyvien vastaavien sijoituksista		
Osinkotuotot muilta	1 146	21
Korkotuotot muilta	976	1 869
Yhteensä	2 123	1 890
Muut korko- ja rahoitustuotot		
Saman konsernin yrityksiltä	989	221
Muilta	2 403	1 496
Yhteensä	3 391	1 717
Arvonmuutokset sijoituksista		
Saman konsernin yrityksiltä		-500
Muilta	-100	2 723
Yhteensä	-100	2 223
Korkokulut ja muut rahoituskulut		
Samana konsernin yrityksille	-109	-129
Muulle	-986	-1 689
Yhteensä	-1 094	-1 818
Rahoitustuotot ja kulut yhteensä	4 320	4 012
Erään muut korko- ja rahoitustuotot sisältyy kursivoittoa (netto)	91	41
7. Tuloverot	2010	2009
Tilikauden verotettavaan tuloon perustuva vero	2 354	685
Laskennallisen verovelan muutos	-26	708
Yhteensä	2 328	1 393

EMOYHTIÖN TILINPÄÄTÖKSEN LIITETIEDOT, FAS

1 000 EUR					
8. Aineettomat hyödykkeet					2010
			Aineettomat oikeudet		Aineettomat hyödykkeet yhteensä
Hankintameno l.l.			16		16
Hankintameno 31.12.			16		16
Kertyneet poistot l.l.			-15		-15
Poistot			-1		-1
Kertyneet poistot 31.12.			-15		-15
Kirjanpitoarvo 31.12.			1		1
8. Aineettomat hyödykkeet					2009
			Aineettomat oikeudet		Aineettomat hyödykkeet yhteensä
Hankintameno l.l.			16		16
Hankintameno 31.12.			16		16
Kertyneet poistot l.l.			-14		-14
Poistot			-1		-1
Kertyneet poistot 31.12.			-15		-15
Kirjanpitoarvo 31.12.			2		2
9. Aineelliset hyödykkeet					2010
	Maa-alueet	Rakennukset	Koneet ja kalusto	Muut aineelliset hyödykkeet	Aineelliset hyödykkeet yhteensä
Hankintameno l.l.	1 341	19 203	2	528	21 074
Vähennykset	-605	-6 904	0	-155	-7 664
Hankintameno 31.12.	735	12 299	2	373	13 410
Kertyneet poistot l.l.		-8 878	0	-484	-9 362
Poistot		-605	0	-12	-617
Vähennysten kertyneet poistot		3 668		151	3 819
Kertyneet poistot 31.12.		-5 815	-1	-345	-6 160
Kirjanpitoarvo 31.12.	735	6 484	2	29	7 249
Maa-alueiden arvo sisältää liittymismaksuja 110 teuroa.					
9. Aineelliset hyödykkeet					2009
	Maa-alueet	Rakennukset	Koneet ja kalusto	Muut aineelliset hyödykkeet	Aineelliset hyödykkeet yhteensä
Hankintameno l.l.	1 341	19 203		528	21 072
Lisäykset			2		2
Hankintameno 31.12.	1 341	19 203	2	528	21 074
Kertyneet poistot l.l.		-8 092		-462	-8 554
Poistot		-786	0	-22	-808
Kertyneet poistot 31.12.		-8 878	0	-484	-9 362
Kirjanpitoarvo 31.12.	1 341	10 325	2	44	11 712
Maa-alueiden arvo sisältää liittymismaksuja 167 teuroa.					

EMOYHTIÖN TILINPÄÄTÖKSEN LIITETIEDOT, FAS

1000 EUR				
10. Osuudet saman konsernin yrityksissä		2010	2009	
Hankintameno l.l.		13 971		79 471
Vähennykset				-65 000
Arvonlennukset				-500
Hankintameno 31.12.		13 971		13 971
Kirjanpitoarvo 31.12.		13 971		13 971
<p>Vuonna 2009 Scanfil EMS Oy:n ylimääräinen yhtiökokous päätti 65 milj. euron pääoman palautuksesta emoyhtiö Scanfil Oyj:lle, Belgian tytäryhtiön Scanfil NV:n osakkeista on kirjattu 0,5 milj. euron arvonalentuminen.</p>				
Konserniyhtiöt	Kotimaa	Konsernin omistusosuus %	Emoyhtiön omistusosuus %	Emoyhtiön kirjanpitoarvo
Scanfil NV	Belgia	100,00	99,99	1 350
Scanfil EMS Oy	Suomi	100,00	100,00	12 621
				13 971
11. Osuudet omistusyhteisyrityksissä		2010	2009	
Hankintameno l.l.				
Lisäykset		25 562		
Hankintameno 31.12.		25 562		
Kirjanpitoarvo 31.12.		25 562		
Osakkuusyrietykset	Kotimaa	Konsernin omistusosuus %	Emoyhtiön omistusosuus %	Emoyhtiön kirjanpitoarvo
Panphonics Oy	Suomi	40,00	40,00	2 000
IonPhaseE Oy	Suomi	40,00	40,00	2 000
iLOQ Oy	Suomi	22,96	22,96	3 454
Kitron ASA	Norja	32,96	32,96	18 108
				25 562
<p>Kitron ASA:n 31.12.2010 pörssikurssilla laskettu arvo oli 16,5 milj. euroa.</p>				
12. Muut osakkeet ja osuudet		2010	2009	
Hankintameno l.l.		10 267		37
Lisäykset				10 245
Vähennykset		-2 100		-15
Hankintameno 31.12.		8 167		10 267
Kirjanpitoarvo 31.12.		8 167		10 267
<p>Muut osakkeet ja osuudet sisältävät pörssinoteerattuja Lännen Tehtaat Oyj:n osakkeita 8,145 teuroa ja noteeraamattomia muita osakkeita 22 teuroa. iLOQ Oy:n osakkeita on hankittu tilikauden aikana lisää ja yhtiöstä on tullut osakkuusyhtiö. Osakkeiden hankintameno on esitetty kohdassa 11. Osuudet omistusyhteisyrityksissä.</p>				
13. Muut saamiset		2010	2009	
Pitkäaikaiset				
Rahoitusarvopaperit				
Hankintameno		16 332		14 709
Käyvän arvon muutos		-382		-350
Kirjanpitoarvo 31.12.		15 950		14 359
Lyhytaikaiset				
Ennakkomaksut		2		2
Rahoitusarvopaperit				
Hankintameno		4 000		7 103
Käyvän arvon muutos		-68		-11
Kirjanpitoarvo 31.12.		3 935		7 094
<p>Rahoitusarvopaperit ovat pääasiassa joukkovelkakirjalainoja, yritysten luottotodistuksia ja strukturoituja sijoitusinstrumentteja.</p>				

EMOYHTIÖN TILINPÄÄTÖKSEN LIITETIEDOT, FAS

1000 EUR		
	2010	2009
14. Laskennalliset verosaamiset		
Laskennalliset verosaamiset		
Sijoitusten arvostaminen käypään arvoon	120	94
Yhteensä	120	94
15. Saamiset saman konsernin yrityksiltä		
Pitkäaikaiset saamiset		
Lainasaamiset		22 733
Lyhytaikaiset saamiset		
Myyntisaamiset		3
Lainasaamiset	2 800	8 267
Yhteensä	2 800	8 269
16. Rahoitusarvopaperit		
Hankintameno	3 617	8 013
Käyvän arvon muutos	-11	
Yhteensä	3 606	8 013
Rahoitusarvopaperit ovat 31.12.2010 pörssiosakkeita, edellisenä vuonna pääosin ETF- ja muita rahastoja.		
17. Rahat ja pankkisaamiset		
Käteinen raha ja pankkitilit	40 743	27 837
Yhteensä	40 743	27 837
18. Oma pääoma		
Osakepääoma		
Osakepääoma 1.1.	15 179	15 179
Osakepääoma 31.12.	15 179	15 179
Ylikurssirahasto		
Ylikurssirahasto 1.1.	16 089	16 089
Ylikurssirahasto 31.12.	16 089	16 089
Ed.tilikausien voitto		
Ed.tilikausien voitto/tappio 1.1.	79 836	84 870
Voitonjako	-6 928	-7 016
Omien osakkeiden luovutus/hankinta	13	-1 442
Ed.tilikausien voitto 31.12.	72 921	76 412
Tilikauden voitto	7 759	3 424
Vapaa oma pääoma 31.12.	80 680	79 836
Oma pääoma 31.12.	111 948	111 104
Laskelma jakokelpoisesta omasta pääomasta 31.12.		
Voitto edellisiltä tilikausilta	72 921	76 412
Tilikauden voitto	7 759	3 424
Yhteensä	80 680	79 836
19. Poistoero tase-erittäin tilikauden lopussa		
Kertynyt poistoero rakennuksista	1 588	3 116
Kertynyt poistoero koneista ja kalustosta	0	0
Kertynyt poistoero muista aineellisista hyödykkeistä	4	11
Yhteensä	1 592	3 127

EMOYHTIÖN TILINPÄÄTÖKSEN LIITETIEDOT, FAS

1000 EUR		
	2010	2009
20. Velat saman konsernin yrityksille		
Velat saman konsernin yrityksille		
Lainat	5 697	6 450
Konsernitilin rahavarat	796	3 196
Ostovelat	1	
Siirtovelat ja muut lyhytaikaiset velat	26	2
Yhteensä	6 519	9 648
Korolliset velat	2010	2009
Pitkäaikaiset		
Velat saman konsernin yrityksille	4 897	
Lyhytaikaiset		
Velat saman konsernin yrityksille	800	9 646
Korolliset velat erääntyvät seuraavasti:		
Vuosi 2010		9 646
Vuosi 2011	800	
Vuosi 2012	1 224	
Vuosi 2013	1 224	
Vuosi 2014	1 224	
Vuosi 2015	1 224	
Yhteensä	5 697	9 646
Lainat ovat euromääräisiä		
Korollisten velkojen korkokantojen painotetut keskiarvot olivat:		
Velat saman konsernin yrityksille	1,75%	1,87%
21. Siirtovelat	2010	2009
Siirtovelkoihin sisältyvät olennaisimmat erät		
Henkilöstökulut	61	81
Välittömät verot	2 042	425
Muut siirtovelat	1	5
Yhteensä	2 104	511
22. Liiketoiminnan rahavirtojen oikaisut	2010	2009
Oikaisut tilikauden voittoon		
Suunnitelman mukaiset poistot	618	809
Rahoitustuotot ja -kulut	-4 320	-4 012
Verot	2 328	1 393
Varausten muutokset	-1 534	-235
Muut oikaisut	-3 547	52
Yhteensä	-6 455	-1 994
Käyttöpääoman muutokset		
Lyhytaik.korottomien liikesaamisten lis(-)/väh(+)	22	561
Lyhytaik.korottomien velkojen lis(+)/väh(-)	-46	-8
Käyttöpääoman muutos yhteensä	-24	553
23. Vastuositoumukset	2010	2009
Yleisvakuudeksi annetut kiinnitykset		
Annetut kiinteistökiinnitykset	3 447	3 447
Annetut yritysikiinnitykset	6 832	6 832
Yhteensä	10 279	10 279
Annetut takaukset		
Oman yrityksen puolesta annetut	84	84
Konserniyrityksen puolesta annettu	5 221	6 037
Yhteensä	5 305	6 121
Emoyhtiö on järjestänyt 5,2 milj.euron suuruisen pankkitakauksen Scanfil NV:n uudelleenjärjestelyyn liittyvien maksujen suorittamisen vakuudeksi. Scanfil NV:n taseeseen on kirjattu vastaava varaus.		

OSAKKEET JA OSAKKEENOMISTAJAT

Osakkeet ja osakepääoma

Scanfil Oyj:llä on 60.714.270 osaketta. Yhtiön rekisteröity osakepääoma on 15.178.567,50 euroa. Yhtiöllä on yksi osakesarja ja kaikilla osakkeilla on yksi ääni ja yhtäläinen oikeus osinkoon.

Scanfil Oyj:n osakkeet noteerataan NASDAQ OMX Helsinki Oy:ssä. Osakkeet ovat olleet kaupankäynnin kohteena 24.5.2000 lähtien. Osakkeiden kaupankäyntitunnus on SCFIV. Osakkeet kuuluvat Euroclear Finland Oy:n ylläpitämän arvoosuusjärjestelmään.

Hallituksen voimassa olevat valtuudet

Tilikauden päättyessä Scanfil Oyj:n hallituksella ei ollut voimassa olevia osakeantivaltuuksia eikä valtuuksia vaihtovelkakirjaksi tai optiolainan liikkeelle laskemiseen.

Yhitykokous 8.4.2010 valtuutti hallituksen päättämään enintään 3.000.000 oman osakkeen hankkimisesta ja enintään 5.900.000 oman osakkeen luovuttamisesta. Omien osakkeiden hankintavaltuus on voimassa sen myöntämisestä 18 kuukautta ja luovutusvaltuutus sen myöntämisestä kolme vuotta.

Omat osakkeet

Yhtiön omistuksessa oli 31.12.2010 yhteensä 2.983.831 kpl omia osakkeita ja ne edustivat 4,9 % yhtiön osakepääomasta ja äänistä. Tilikauden 2010 aikana ei ole hankittu omia osakkeita. Yhteensä 4.522 osaketta on luovutettu liittyen tytäryhtiön johtoryhmän osakepalkkiojärjestelmään.

Osingonjakopolitiikka

Yhtiön tavoitteena on maksaa osinkoa säännöllisesti joka vuosi. Maksettavien osinkojen määrään ja maksuajankohtaan vaikuttavat muun muassa konsernin tulos, taloudellinen asema, pääoman tarve ja muut mahdolliset tekijät. Tavoitteena on jakaa konsernin vuosittaisesta tuloksesta noin 1/3 osinkoina osakkeenomistajille.

Osinko

Hallitus ehdottaa, että tilikaudelta 1.1. – 31.12.2010 maksetaan osingonjakopolitiikan mukaisesti osinkoa 0,06 euroa ja lisäosinkoa 0,06 euroa osakkeelta, yhteensä 0,12 euroa/osake eli 6.927.652,68 euroa.

Vuodelta 2009 maksettiin osinkoa 0,08 euroa ja lisäosinkoa 0,04 euroa osakkeelta, yhteensä 0,12 euroa/osake eli yhteensä 6.927.652,68 euroa. Osinko maksettiin 20.4.2010.

Osakkeen kurssikehitys, vaihto ja markkina-arvo

Scanfil Oyj:n osakkeita vaihdettiin NASDAQ OMX Helsinki Oy:ssä vuoden 2010 aikana 4.687.254 kappaletta, mikä vastaa 7,2 % koko osakekannasta. Vaihdon arvo oli 13,5 milj. euroa ja keskipurssi 2,88 euroa. Osakekannan markkina-arvo vuoden 2010 lopussa oli 180,3 milj. euroa. Korkein kaupantekokurssi oli 3,14 euroa ja alin 2,40 euroa. Päätöskurssi oli 2,97 euroa.

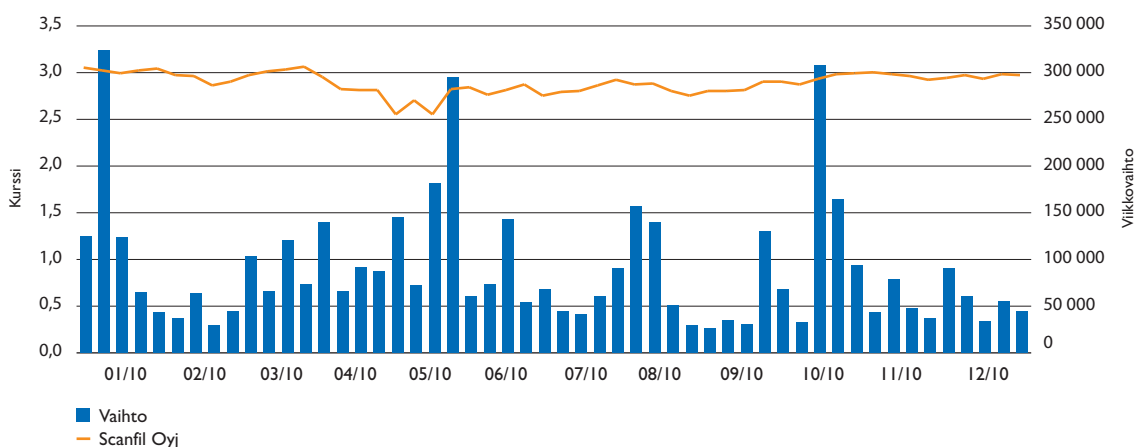
Tietoja osakkeenomistajista

Scanfil Oyj:llä oli 31.12.2010 yhteensä 4.611 osakkeenomistajaa, joista 75,1 % omisti enintään 1.000 kpl yhtiön osakkeita. Kymmenen suurinta omistivat yhteensä 77,3 % osakkeista. Hallintarekisteröityjen osuus oli yhteensä 1,6 %.

Johdon omistus

Scanfil Oyj:n hallituksen jäsenet ja toimitusjohtaja omistivat 31.12.2010 yhteensä 27.218.883 osaketta, joka on 44,8 % yhtiön osakkeista ja niiden tuottamasta äänimäärästä.

Kurssikehitys ja vaihto



Osakkeenomistuksen jakauma

Osakkeenomistuksen jakauma suuruusluokittain 31.12.2010

Osakkeiden määrä	Osakkaiden lukumäärä kpl	Osuus osakkeista %	Osake- ja äänimäärä yhteensä kpl	Osuus osakkeista ja äänimäärästä %
1 - 200	1 663	36,07	267 458	0,44
201 - 1 000	1 801	39,06	1 063 291	1,75
1 001 - 2 000	501	10,87	804 417	1,33
2 001 - 10 000	513	11,13	2 179 446	3,59
10 001 - 100 000	107	2,32	3 025 194	4,98
100 001 - 99 999 999	26	0,56	53 374 464	87,91
Kaikki yhteensä	4 611	100,00	60 714 270	100,00

Osakkeenomistuksen jakauma omistajaryhmittäin 31.12.2010

	Omistajien lukumäärä	osuus %	Osakkeiden lukumäärä	osuus %
Yritykset	280	6,07	4 890 107	8,05
Rahoitus- ja vakuutuslaitokset	11	0,24	1 089 733	1,80
Julkisyhteisöt	5	0,11	1 250 000	2,06
Voittoa tavoittelemattomat yhteisöt	19	0,41	2 333 784	3,84
Kotitaloudet	4 285	92,93	51 011 174	84,02
Ulkomaiset omistajat	11	0,24	139 472	0,23
Yhteensä	4 611	100,00	60 714 270	100,00
joista hallintarekisteröityjä	5		975 025	1,61

Tiedot osakkeenomistajista

Suurimmat osakkeenomistajat 31.12.2010	kpl	Osuus% osakkeista ja äänimäärästä
1. Takanen Jorma	17 596 305	28,98
2. Kotilainen Eero	7 273 109	11,98
3. Takanen Harri	4 002 664	6,59
4. Takanen Jonna	3 251 950	5,36
5. Pöllä Reijo	3 128 745	5,15
6. Scanfil Oyj	2 983 831	4,91
7. Takanen Jarkko	2 477 169	4,08
8. Laakkonen Mikko	2 346 055	3,86
9. Takanen Martti	1 954 218	3,22
10. Riitta ja Jorma J. Takasen säätö	1 900 000	3,13

SELVITYS HALLINTO- JA OHJAUSJÄRJESTELMÄSTÄ 2010

Scanfil Oyj on julkisesti noteerattu osakeyhtiö, jonka hallinnoinnissa noudatetaan yhtiön yhtiöjärjestystä, Suomen osakeyhtiölakia ja muuta yhtiötä koskevaa lainsäädäntöä. Lisäksi yhtiö noudattaa toiminnassaan Arvopaperimarkkinayhdistys ry:n 15.6.2010 julkistamaa Suomen listayhtiöiden hallinnointikoodia lukuun ottamatta suosituksia 9 (Hallituksen jäsenten lukumäärä, kokoonpano ja pätevyys), 14 (Riippumattomien jäsenten määrä), 26 (Tarkastusvaliokunnan jäsenten riippumattomuus) ja 29 (Nimitysvaliokunnan jäsenet).

Tämä selvitys on Scanfil Oyj:n hallituksen käsittelemä. Scanfil Oyj:n tilintarkastusyhteisö on tarkastanut, että taloudelliseen raportointiprosessiin liittyvä sisäisen valvonnan ja riskienhallinnan pääpiirteittäinen kuvaus on yhdenmukainen tilinpäätöksen kanssa.

Tämä selvitys hallinto- ja ohjausjärjestelmästä on nähtävillä yhtiön kotisivuilla www.scanfil.com Sijoittajat-osiossa ja on laadittu listayhtiöiden hallinnointikoodin suositus 51 mukaisesti. Hallinnointikoodi on julkisesti saatavilla internetosoitteessa www.cgfinland.fi.

HALLITUS

Hallitus huolehtii osakeyhtiölain mukaisesti yhtiön hallinnosta ja toiminnan asianmukaisesta järjestämisestä. Yhtiön varsinaisen yhtiökokous valitsee hallituksen jäsenet. Scanfil Oyj:n hallitukseen kuuluu yhtiöjärjestyksen mukaan vähintään viisi ja enintään seitsemän varsinaista jäsentä. Hallitus valitsee keskuudestaan puheenjohtajan. Hallituksen tehtävä on päättää liiketoimintastrategiasta, merkittävistä investointeista, organisaatiota ja rahoitusta koskevista asioista sekä valvoa yhtiön hallintoa ja toimintaa. Hallituksen tulee lisäksi huolehtia, että yhtiön kirjanpidon ja varainhoidon valvonta on asianmukaisesti järjestetty.

Hallituksen kokoonpano

Varsinaisessa yhtiökokouksessa 8.4.2010 hallitukseen valittiin:

Jorma J. Takanen

Hallituksen puheenjohtaja. Syntynyt 1946, kemian insinööri. Scanfil Oyj:n perustaja sekä hallituksen jäsen 1976–2002 ja Scanfil Oyj:n hallituksen jäsen ja hallituksen puheenjohtaja vuodesta 2002. Scanfil-konsernin konsernihoitaja.

Asa-Matti Lyytinen

Riippumaton yhtiöstä ja merkittävistä osakkeenomistajista. Hallituksen varapuheenjohtaja. Syntynyt 1950, KTM. Scanfil Oyj:n hallituksen jäsen vuodesta 2000.

Tuomo Lähdesmäki

Riippumaton yhtiöstä ja merkittävistä osakkeenomistajista. Hallituksen jäsen. Syntynyt 1957, DI, MBA (INSEAD). Scanfil Oyj:n hallituksen jäsen vuodesta 2005. Boardman Oy:n partneri.

Reijo Pöllä

Hallituksen jäsen. Syntynyt 1951, tietoliikennetekniikan insinööri. Scanfil Oyj:n hallituksen jäsen 1983–2002 ja Scanfil Oyj:n hallituksen jäsen vuodesta 2002. Scanfil EMS Oy, johtaja, investointiprojektit.

Jarkko Takanen

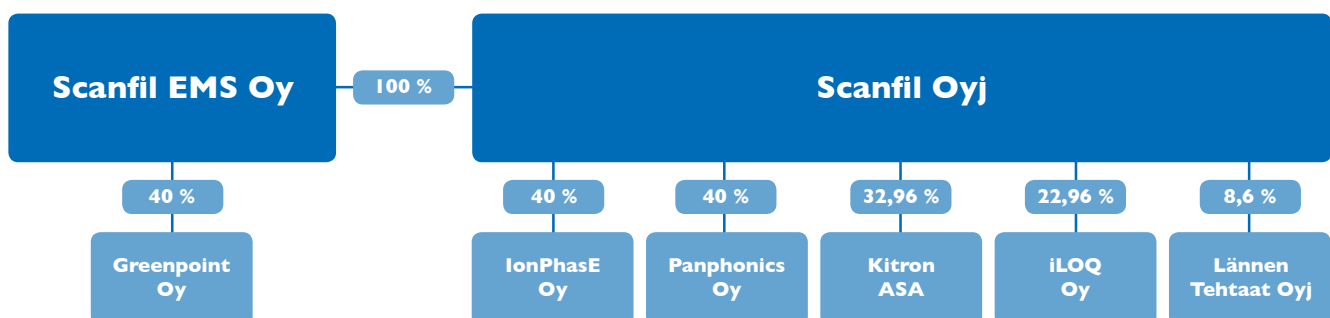
Hallituksen jäsen. Syntynyt 1967, tuotantotalousinsinööri, laskeutustoimen merkonomi. Scanfil Oyj:n hallituksen jäsen 1997–2002 ja Scanfil Oyj:n hallituksen jäsen 2002–2003 ja 2005 lähtien. Jussi Capital Oy, toimitusjohtaja.

Hallituksen jäsenten toimikausi kestää seuraavan varsinaisen yhtiökokouksen päättämiseen saakka. Suomen listayhtiöiden hallinnointikoodin suosituksen yhdeksän (Hallituksen jäsenten lukumäärä, kokoonpano ja pätevyys) täyttämiseksi Scanfil Oyj:n nimitysvaliokunta on selvittänyt soveltuvaa naisjäsentä yhtiön hallituksen kokoonpanoon. Toistaiseksi nimitysvaliokunnalla ei ole ollut esittää soveltuvaa sekä sijoitus- että sopimusvalmistustoimialan hyvin tuntevaa ehdokasta.

Hallituksen jäsenten riippumattomuus

Hallituksen suorittaman riippumattomuusarvioinnin mukaan kaksi hallituksen jäsenistä (Asa-Matti Lyytinen ja Tuomo Lähdesmäki) ovat yhtiöstä riippumattomia. Hallituksen yhtiöstä ei riippumattomat jäsenet (Jorma J. Takanen, Reijo Pöllä ja Jarkko Takanen) kuuluvat yhtiön seitsemän suurimman omistajan joukkoon. Omistajuuteen liittyvän yrittäjyyden ja taloudellisen riskin vuoksi on perusteltua, että he valvovat omistajien etua myös hallituksen jäseninä ja tarkastusvaliokunnassa.

Scanfil Oyj:n konsernirakenne



Lisäksi Jorma J. Takanen on yhtiön perustaja ja toimitusjohtaja vuosina 1976 – 2005, Reijo Pöllä on ollut yhtiön palveluksessa elektroniikkavalmistuksen kehittäjänä vuodesta 1981 ja Jarkko Takanen on työskennellyt yhtiössä eri tehtävissä 1995 – 2004, joten heillä on erittäin laaja kokemus yhtiön ja toimialan toiminnasta, joka hallitustyöskentelyn kautta saadaan koko yhtiön ja kaikkien osakkeenomistajien käyttöön.

Hallituksen toiminta

Hallitus piti vuoden 2010 aikana yhteensä 18 kokousta, joista osa oli puhelinkokouksia. Hallituksen jäsenten keskimääräinen läsnäolo prosentti kokouksissa oli 94.

Hallituksen säännöllisesti käsiteltävät asiat on määritelty kirjallisessa hallituksen työjärjestyksessä. Työjärjestys käsitellään, vahvistetaan ja tarvittaessa päivitetään vuosittain. Työjärjestyksen mukaisesti hallituksen kokouksissa käsiteltäviä asioita ovat muun muassa johdon kuukausiraportit, sijoitustoiminnan raportit sekä sijoitustoiminnan ohjaus, yhtiön liiketoimintastrategia, sisäinen tarkastus ja kontrollijärjestelmät, riskienhallinta ja palkitsemisjärjestelmät. Hallitus tekee vuosittain toiminnan itsearviointin työskentelystään.

Hallituksen valiokunnat

Hallitus on perustanut kaksi valiokuntaa, nimitysvaliokunnan ja tarkastusvaliokunnan.

Nimitysvaliokunnan tehtävänä on valmistella hallituksen jäsenten nimittämiseen ja palkitsemiseen liittyviä asioita sekä tarvittaessa etsiä sopivia henkilöitä yhtiön hallituksen jäseniksi. Valiokuntaan kuuluu kaksi jäsentä, Jorma J. Takanen ja Asa-Matti Lyytinen, Jorma J. Takasen toimiessa puheenjohtajana. Nimitysvaliokunnassa Jorma J. Takanen on yhtiön suurin yksittäinen osakkeenomistaja Asa-Matti Lyytisen ollessa yhtiöstä riippumaton. Valiokunnan kokoonpanon katsotaan turvaavan osakkeenomistajien edun valiokunnan työskentelyssä. Valiokunta piti vuoden 2010 aikana yhteensä 2 kokousta. Valiokunnan jäsenten läsnäolo prosentti kokouksissa oli 100.

Tarkastusvaliokunnan tehtäviä hoitaa koko hallitus puheenjohtajanaan Jorma J. Takanen. Tarkastusvaliokunnan tehtävänä on valvoa taloudellista raportointiprosessia ja tilinpäätösten ja osavuositarkastusten raportointia sekä seurata yhtiön sisäisen valvonnan ja riskienhallinnan toimivuutta. Se arvioi myös tilintarkastuksen asianmukaisuutta ja valmistelee tilintarkastajan valintaa koskevan päätösehdotuksen.

TOIMITUSJOHTAJA

Hallitus nimittää ja vapauttaa yhtiön toimitusjohtajan sekä päättää hänen palvelussuhteensa ehdoista. Toimitusjohtaja kuuluu kulloinkin hallituksen erikseen päättämien tulos- ja voittopalkkiojärjestelmien piiriin. Yhtiön toimitusjohtajana on toiminut DI Harri Takanen (1968).

Toimitusjohtajan tehtävät on määritelty osakeyhtiölain mukaisesti. Toimitusjohtaja hoitaa yhtiön operatiivista hallintoa hallituksen antamien ohjeiden ja määräysten mukaisesti. Toimitusjohtajan tulee huolehtia siitä, että yhtiön kirjanpito on lain mukainen ja varainhoito luotettavalla tavalla järjestetty. Toimitusjohtaja toimii yhtiön johtoryhmän puheenjohtajana.

Sijoitustoiminnan osalta hallituksen puheenjohtaja ja konsernihoitaja Jorma J. Takanen vastaa sijoitusyhtiönä toimivan emoyhtiön sijoitustoiminnan strategisesta suunnittelusta ja toteutuksesta.

Toimitusjohtajalla on erillinen toimitusjohtajasopimus, joka on voimassa toistaiseksi molemminpuolisella kuuden kuukauden irtisanomisajalla. Mikäli yhtiö päättää toimitusjohtajan kanssa tehdyn toimitusjohtajasopimuksen, maksetaan toimitusjohtajalle erokorvauksena 12 kuukauden rahapalkkaa vastaava määrä toimitusjohtajasopimuksen ehtojen mukaisesti. Eläkeikä on lakisääteinen. Toimitusjohtajalla on vapaaehtoinen eläkevakuutus, jonka eläke-ennuste on noin 1.000 euroa kuukaudessa.

TALOUDELLISEEN RAPORTOINTIPROSESSIIN LIITTYVIEN SISÄISEN VALVONNAN JA TARKASTUKSEN SEKÄ RISKIENHALLINAN PÄÄPIIRTEET

Riskienhallinta

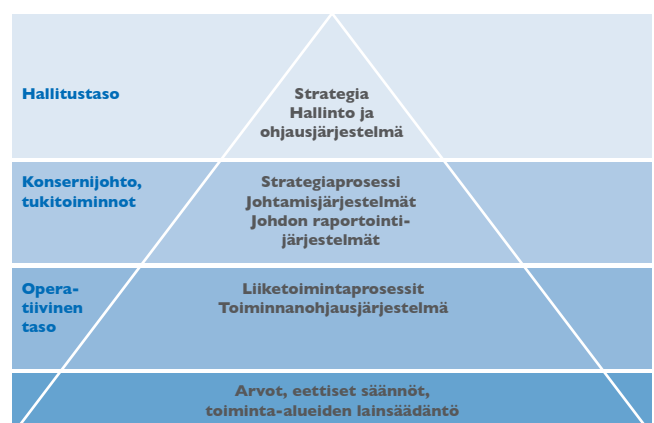
Scanfil Oyj:n hallitus vastaa siitä, että konsernin riskienhallinta ja sisäinen valvonta ja tarkastus on asianmukaisesti järjestetty.

Riskienhallinta perustuu hallituksen hyväksymään riskienhallintapolitiikkaan, jonka tavoitteena on riskien kokonaisvaltainen ja ennakoiva hallinta. Riskien arviointi on osa vuosittaista strategia- ja liiketoimintasuunnitteluprosessia. Riskienhallinnalle ei ole omaa erillistä organisaatiota vaan riskienhallinta on rakennettu osaksi liiketoimintaprosesseja ja johtamisjärjestelmää. Riskienhallinnan tavoitteena on havainnoida ja analysoida tekijöitä, jotka voivat vaikuttaa negatiivisesti yrityksen tavoitteiden saavuttamiseen sekä ryhtyä toimenpiteisiin riskien minimoimiseksi tai poistamiseksi kokonaan. Operatiiviset yksiköt raportoivat liiketoiminnan riskeistä johtamis- ja raportointijärjestelmän mukaisesti.

Sisäinen valvonta

Scanfilin sisäinen valvonta on jatkuvaa toimintaa liiketoiminnan tuloksellisuuden varmistamiseksi ja sen jatkuvuuden turvaamiseksi. Valvonnan tarkoitus on minimoida riskejä varmistamalla, että raportointi on luotettavaa ja että lakeja sekä säännöksiä noudatetaan.

Scanfil Oyj:n sisäisen valvonnan kuvaus



Perustan valvonnalle luovat konsernille yhteiset arvot, eettiset säännöt ja toiminta-alueiden lainsäädännöt, joista on johdettu noudatettavat toimintaperiaatteet ja -ohjeet. Ohjeet kattavat menettelytavat keskeisissä toiminnoissa. Vastuu sisäisestä valvontajärjestelmästä on konsernin ja yksiköiden johdolla. Sisäinen valvonta on aktiivinen osa yhtiön johtamista ja hallintoa. Konsernin liiketoimintajohto vastaa valvontajärjestelmään kuuluvien yhdenmukaisten liiketoimintaprosessien kehittämisestä. Konsernin taloushallinto tukee ja koordinoi konsernin taloudellista johtamista.

Taloudellisen valvonnan peruslähtökohta on toimintaprosesseihin sisällytetyt kontrollit, jotka mahdollistavat poikkeamisen nopean havaitsemisen ja niihin reagoimisen. Oleellinen osa taloudellista valvontaa on johdon kuukausiraportointi. Se sisältää rullaavan ennustamisen, toteutuneen liiketoiminnan tuloksen sekä analyysin ennakoitujen ja toteutuneen tuloksen eroista. Kuukausiraportoinnissa seurattavat mittarit on asetettu siten, että ne tukevat konsernin yhteisten ja yksikkökohtaisten tavoit-

teiden saavuttamista sekä nostavat esiin ohjaustoimenpiteitä edellyttävät asiat. Tilintarkastusyhteisö tukee omalta osaltaan taloudellisen valvonnan suorittamista.

Tilinpäätösstandardien tulkinta ja soveltaminen on keskitetty konsernin taloushallintoon. Standardien pohjalta on luotu konsernin yhteiset kirjausperiaatteet sekä raportointi- ja laskentastandardit. Taloudellisen raportoinnin luotettavuuden varmistamiseksi keskeiset toiminnot suoritetaan globaalisti yhdenmukaisessa toiminnanohjausjärjestelmässä ja yhteisin raportointivälinein. Yhdenmukaisten työkalujen käyttö mahdollistaa jatkuvan valvonnan ja toimivan muutostenhallinnan.

Sisäinen tarkastus

Konsernin rakenne ja laajuus huomioon ottaen yhtiössä ei ole varsinaista sisäisen tarkastuksen organisaatiota. Yhtiön controller-toiminto hoitaa sisäisen tarkastuksen tehtävät ja raportoi säännöllisesti sekä toimitusjohtajalle että hallitukselle.

HALLITUKSEN VOITONJAKOEHDOTUS

Hallituksen voitonjakoehdotus

Emoyhtiön jakokelpoiset varat ovat 80.680.282,34 euroa.

Hallitus esittää yhtiökokoukselle, että 31.12.2010 päättyneeltä tilikaudelta maksetaan osinkoa 0,12 euroa kutakin ulkona olevaa osaketta kohden.

Toimintakertomuksen ja tilinpäätöksen allekirjoitus

Sievissä 17.2.2011

Jorma J. Takanen
hallituksen puheenjohtaja

Asa-Matti Lyytinen

Reijo Pöllä

Jarkko Takanen

Tuomo Lähdesmäki

Harri Takanen
toimitusjohtaja

TILINTARKASTUSKERTOMUS

Scanfil Oyj:n yhtiökokoukselle

Olemme tilintarkastaneet Scanfil Oyj:n kirjanpidon, tilinpäätöksen, toimintakertomuksen ja hallinnon tilikaudelta 1.1.2010 – 31.12.2010. Tilinpäätös sisältää konsernin taseen, tuloslaskelman, laajan tuloslaskelman, laskelman oman pääoman muutoksista, rahavirtalaskelman ja liitetiedot sekä emoyhtiön taseen, tuloslaskelman, rahoituslaskelman ja liitetiedot.

Hallituksen ja toimitusjohtajan vastuu

Hallitus ja toimitusjohtaja vastaavat tilinpäätöksen ja toimintakertomuksen laatimisesta ja siitä, että konsernitilinpäätös antaa oikeat ja riittävät tiedot EU:ssa käyttöön hyväksytyjen kansainvälisten tilinpäätösstandardien (IFRS) mukaisesti ja että tilinpäätös ja toimintakertomus antavat oikeat ja riittävät tiedot Suomessa voimassa olevien tilinpäätöksen ja toimintakertomuksen laatimista koskevien säännösten mukaisesti. Hallitus vastaa kirjanpidon ja varainhoidon valvonnan asianmukaisesta järjestämisestä ja toimitusjohtaja siitä, että kirjanpito on lainmukainen ja varainhoito luotettavalla tavalla järjestetty.

Tilintarkastajan velvollisuudet

Velvollisuutenamme on antaa suorittamamme tilintarkastuksen perusteella lausunto tilinpäätöksestä, konsernitilinpäätöksestä ja toimintakertomuksesta. Tilintarkastuslaki edellyttää, että noudatamme ammattieettisiä periaatteita. Olemme suorittaneet tilintarkastuksen Suomessa noudatettavan hyvän tilintarkastustavan mukaisesti. Hyvä tilintarkastustapa edellyttää, että suunnittelemme ja suoritamme tilintarkastuksen hankkiaksemme kohtuullisen varmuuden siitä, onko tilinpäätöksessä tai toimintakertomuksessa olennaista virheellisyttä, ja siitä, ovatko emoyhtiön hallituksen jäsenet tai toimitusjohtaja syyllistyneet tekoon tai laiminlyöntiin, josta saattaa seurata vahingonkorvausvelvollisuus yhtiötä kohtaan taikka, rikkoneet osakeyhtiölakia tai yhtiöjärjestystä.

Tilintarkastukseen kuuluu toimenpiteitä tilintarkastusevidenssin hankkimiseksi tilinpäätökseen ja toimintakertomukseen sisältyvistä luvuista ja niissä esitettävistä muista tiedoista. Toimenpiteiden valinta perustuu tilintarkastajan harkintaan,

johon kuuluu väärinkäytöksestä tai virheestä johtuvan olennaisen virheellisyysriskien arvioiminen. Näitä riskejä arvioi-
dessaan tilintarkastaja ottaa huomioon sisäisen valvonnan, joka on yhtiössä merkityksellistä oikeat ja riittävät tiedot antavan tilinpäätöksen ja toimintakertomuksen laatimisen kannalta. Tilintarkastaja arvioi sisäistä valvontaa pystyäkseen suunnittelemaan olosuhteisiin nähden asianmukaiset tilintarkastustoimenpiteet, mutta ei siinä tarkoituksessa, että hän antaisi lausunnon yhtiön sisäisen valvonnan tehokkuudesta. Tilintarkastukseen kuuluu myös sovellettujen tilinpäätöksen laatimisperiaatteiden asianmukaisuuden, toimivan johdon tekemien kirjanpidollisten arvioiden kohtuullisuuden sekä tilinpäätöksen ja toimintakertomuksen yleisen esittämistavan arvioiminen.

Käsityksemme mukaan olemme hankkineet lausuntomme perustaksi tarpeellisen määrän tarkoitukseen soveltuvaa tilintarkastusevidenssiä.

Lausunto konsernitilinpäätöksestä

Lausuntonamme esitämme, että konsernitilinpäätös antaa EU:ssa käyttöön hyväksytyjen kansainvälisten tilinpäätösstandardien (IFRS) mukaisesti oikeat ja riittävät tiedot konsernin taloudellisesta asemasta sekä sen toiminnan tuloksesta ja rahavirroista.

Lausunto tilinpäätöksestä ja toimintakertomuksesta

Lausuntonamme esitämme, että tilinpäätös ja toimintakertomus antavat Suomessa voimassa olevien tilinpäätöksen ja toimintakertomuksen laatimista koskevien säännösten mukaisesti oikeat ja riittävät tiedot konsernin sekä emoyhtiön toiminnan tuloksesta ja taloudellisesta asemasta. Toimintakertomuksen ja tilinpäätöksen tiedot ovat ristiriidattomia.

Helsingissä 28. helmikuuta 2011
KPMG OY AB

Ari Ahti
KHT

SCANFIL

Yritystie 6
FI-85410 SIEVI
Puh. 08-488 2111
Fax 08-488 2250
www.scanfil.com