



# SCANFIL

---

**VARSINAINEN YHTIÖKOKOUS  
8.4.2010**

Toimitusjohtaja Harri Takanen

## **Vuosi 2009**

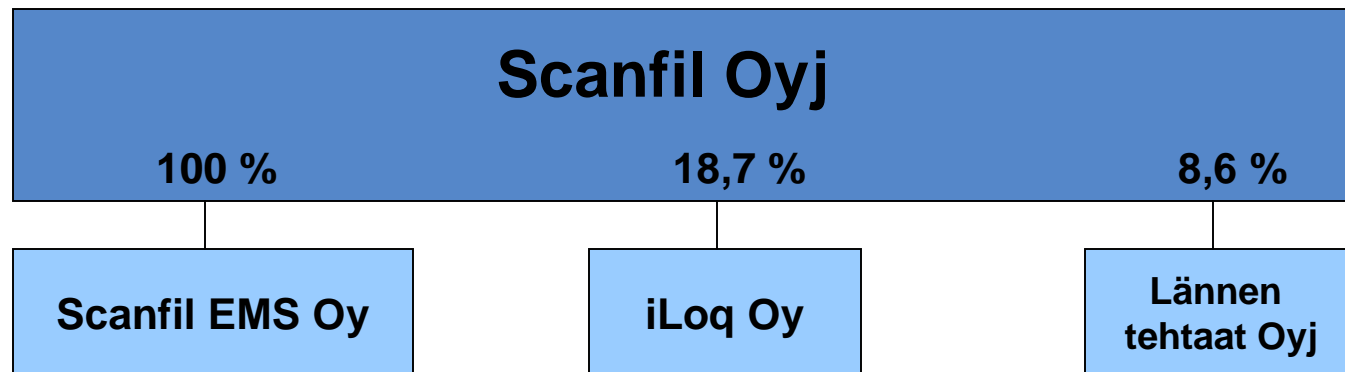
### **Scanfil Oyj**

Scanfil EMS Oy:n ylimääräinen yhtiökokous 30.9.2009 päätti 65 milj. euron pääoman palautuksesta emoyhtiö Scanfil Oyj:lle. Scanfil EMS Oy on maksanut 31.12.2009 mennessä pääoman palautuksesta kassavaroilla 34,0 milj. euroa. Scanfil Oyj:n myöntämää velkakirjalainaa on jäljellä 31,0 milj. euroa. Pääoman palautuksen jälkeen EMS-alakonsernin omavaraisuusaste 31.12.2009 oli 39 %.

Strategiset sijoitukset muodostavat Scanfil Oyj:n sijoitustoiminnan ytimen. Ne voidaan jakaa kahteen osaan, joista yhden osa-alueen tehtävänä on tukea EMS-alakonsernin kannattavan kasvun strategiaa tarkkaan harkituilla yritysostoilla ja mahdollisilla muilla yritysjärjestelyillä. Toisen osa-alueen tehtävänä on hakea koko konsernille uusia kasvumahdollisuuksia muilta toimialoilta. Valituista kohdeyhtiöistä pyritään hankkimaan sellainen omistusosuus jolla voidaan aktiivisesti vaikuttaa yritysten toimintaan.

## Vuosi 2009

- Scanfil Oyj tekee sekä strategisia sijoituksia että sijoittaa rahoitusvaroja.
- Rahoitusvaroja on sijoitettu rahoitusinstrumentteihin, joita ovat pääasiassa joukkovelkakirjalainat, yritysten luottotodistukset, korkorahastot sekä ETF- ja osakesijoitukset.
- Strategisia sijoituksia on 1.1.2010 mennessä tehty kahteen yhtiöön
  - Lännen Tehtaat Oyj: 8,6 % osakekannasta
  - iLoq Oy: 18,7 % osakekannasta



## **Vuosi 2009**

### **Scanfil EMS alakonserni**

Yhtiö panosti vuoden aikana erityisesti teollisuuselektronikka-asiakkaisiin ja uusasiakashankintaan tavoitteenaan myynnin tasapainottaminen, asiakaspohjan laajentaminen ja asiakaskohtaisen riskin pienentäminen.

Kiinan tytäryhtiöissä on otettu käyttöön uusi tuotannon toimintamalli jonka avulla on saavutettu erinomaisia tuloksia tuotannon joustavuuden parantamisessa, läpäisyajkojen lyhentämisessä, toimitusvarmuuden ja laadun kehittämisessä sekä tuotantokustannusten alentamisessa.

Myös tuotantotoiminnan rakenteessa tehtiin vuoden aikana uudelleen järjestelyjä joiden tavoitteena on yhtiön kilpailukyvyn säilyttäminen myös pitkällä aikavälillä.

Onnistuneiden kehittämistoimenpiteiden ansiosta Scanfil EMS –al konserni pystyi haastavassa markkinatilanteessa ja laskeneesta kysynnästä huolimatta säilyttämään kannattavuutensa tyydyttävällä tasolla koko vuoden liikevoittoprosentin ollessa 7,9 %.

## TEHTAAT MAAILMALLA

**Scanfil EMS Oy  
Suomi**

- pääkonttori
- 2 tehdasta
- integroidut laitekaapit
- laitekehikot
- elektroniikkamoduulit
- emolevyt
- testaus
- suunnittelu

**Scanfil Oü  
Viro, Pärnu**

- elektroniikkamoduulit
- emolevyt
- kaapelivalmisteet
- integrointi

**Scanfil Kft.  
Unkari, Budapest**

- ohutlevymekaniikka
- integroidut laitekaapit
- laitekehikot

**Scanfil (Suzhou) Co., Ltd  
Kiina, Suzhou**

- elektroniikkamoduulit
- emolevyt
- kaapelivalmisteet
- integroidut laitekaapit

**Scanfil (Hangzhou) Co., Ltd  
Kiina, Hangzhou**

- ohutlevymekaniikka
- integroidut laitekaapit
- laitekehikot



## TEHTAAT MAAILMALLA



**Sievi**  
Elektroniikka ja mekaniikka  
Henkilöstö 311  
Pinta-ala 26 000 m<sup>2</sup>



**Vantaa**  
Mekaniikka  
Henkilöstö 146  
Pinta-ala 9 000 m<sup>2</sup>



**Viro**  
Elektroniikka ja mekaniikka  
Henkilöstö 286  
Pinta-ala 16 000 m<sup>2</sup>



**Unkari**  
Mekaniikka  
Henkilöstö 128  
Pinta-ala 16 000 m<sup>2</sup>



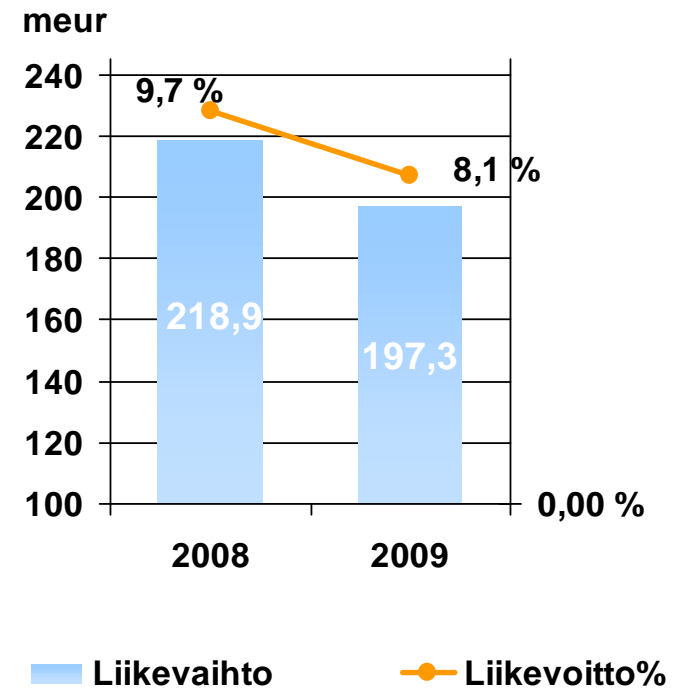
**Suzhou, Kiina**  
Elektroniikka  
Henkilöstö 545  
Pinta-ala 11 000 m<sup>2</sup>



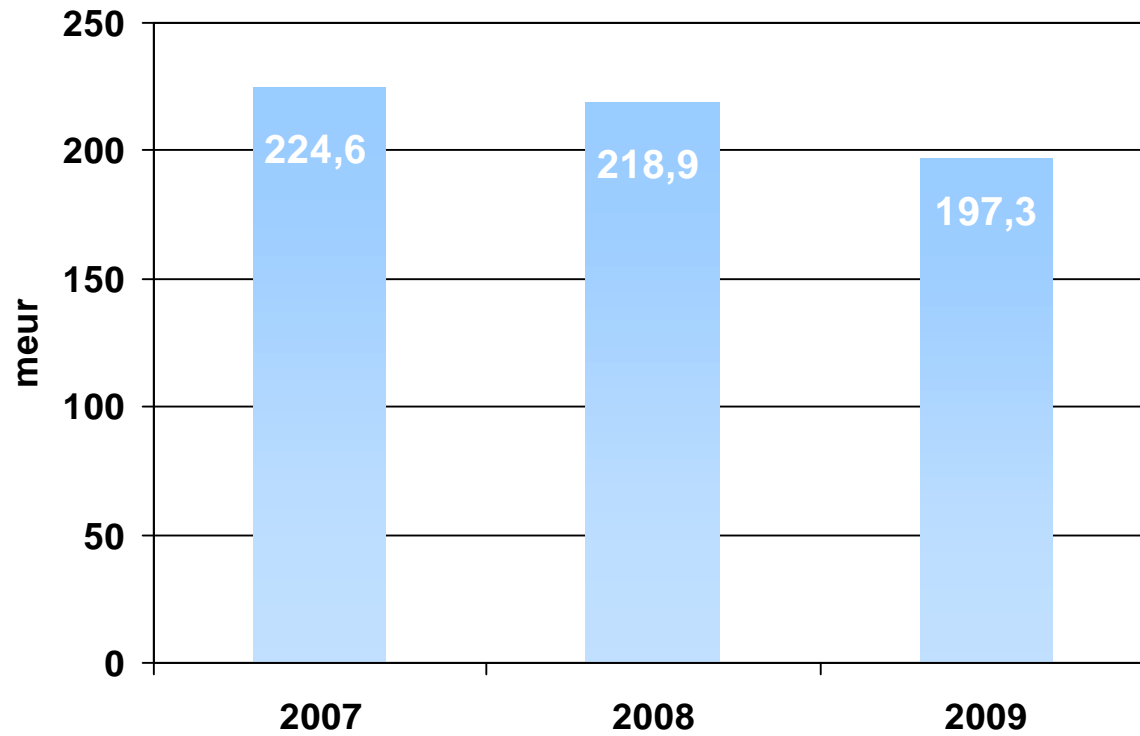
**Hangzhou, Kiina**  
Mekaniikka  
Henkilöstö 602  
Pinta-ala 36 500 m<sup>2</sup>

## Tilinpäätös 1.1.-31.12.2009

- Liikevaihto oli 197,3 milj. euroa, laskua 9,8 %
- Tuotantotoiminnan toimintamallien ja rakenteen kehittämistoimenpiteiden ansiosta yhtiö on säilyttänyt kannattavuuden hyvin tyydyttävällä tasolla liikevoiton ollessa 8,1%
- Scanfil Oyj:n toiminta sijoittajana laajeni sopimusvalmistuksen lisäksi uusille toimialoille
- Konsernin hyvä taloudellinen asema antaa mahdollisuuden hakea aktiivisesti erilaisia keinoja ja järjestelyjä joilla Scanfilin toiminta saadaan palautettua kasvu-uralle.

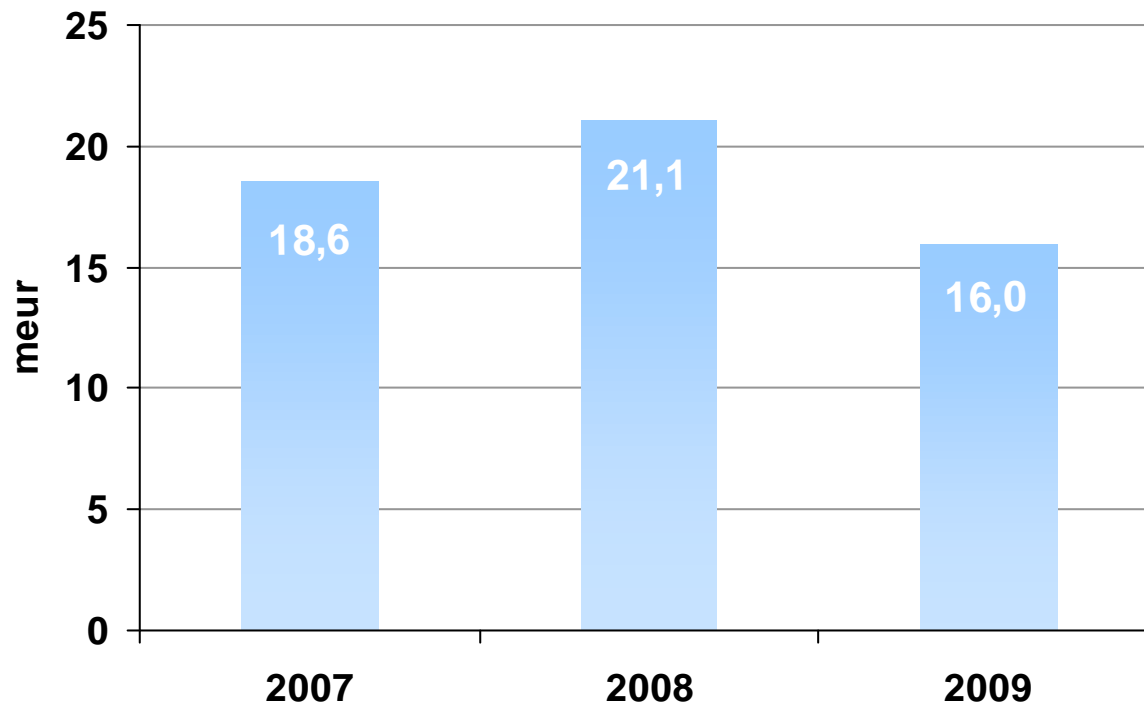


## Liikevaihto vuosittain

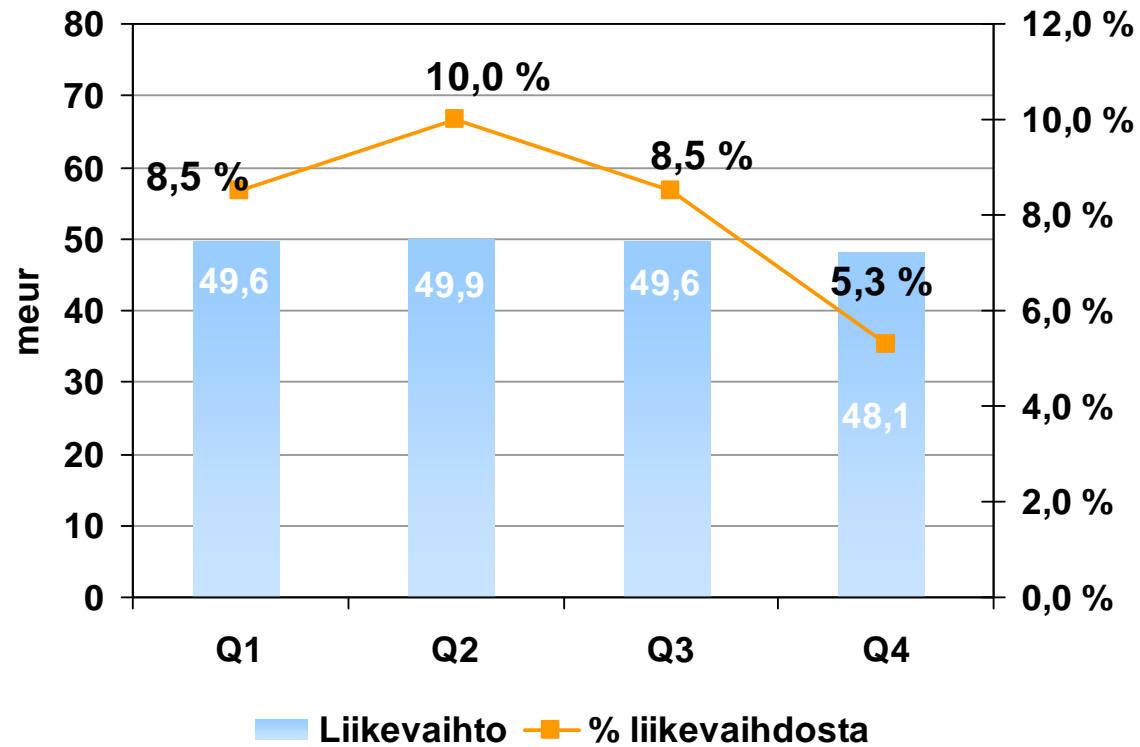




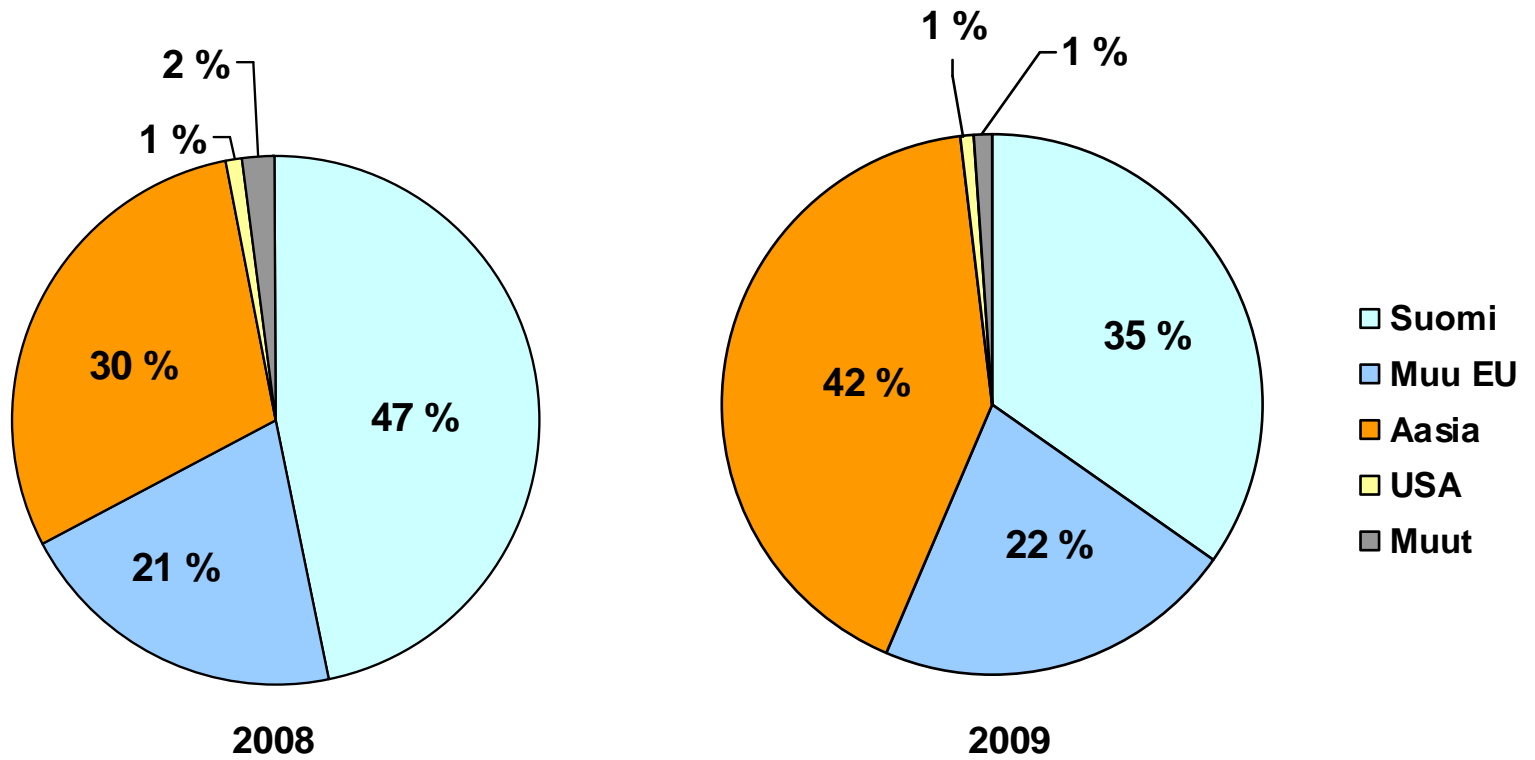
### Liikevoitto vuosittain



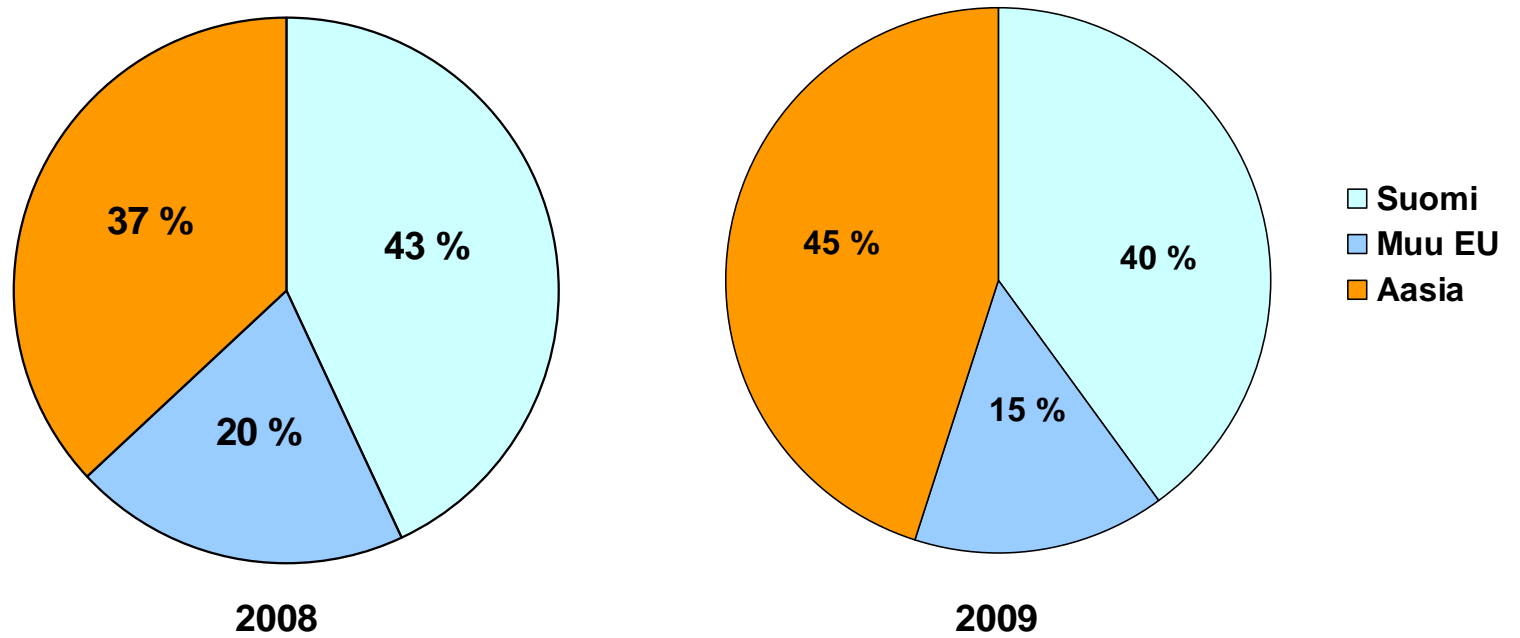
## Liikevaihto ja -voitto % kvartaaleittain 2009



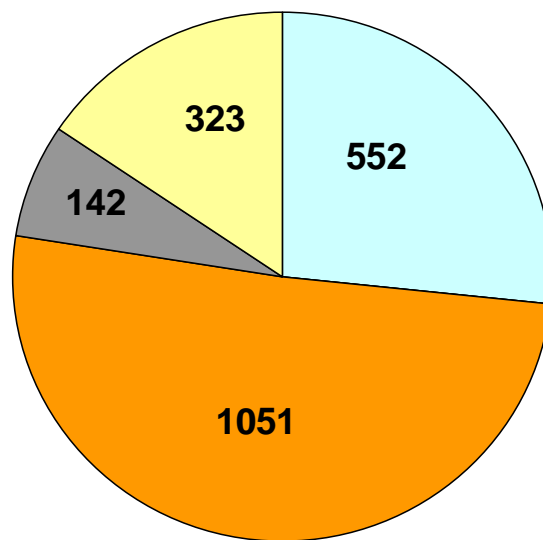
## Liikevaihdon maantieteellinen jakauma



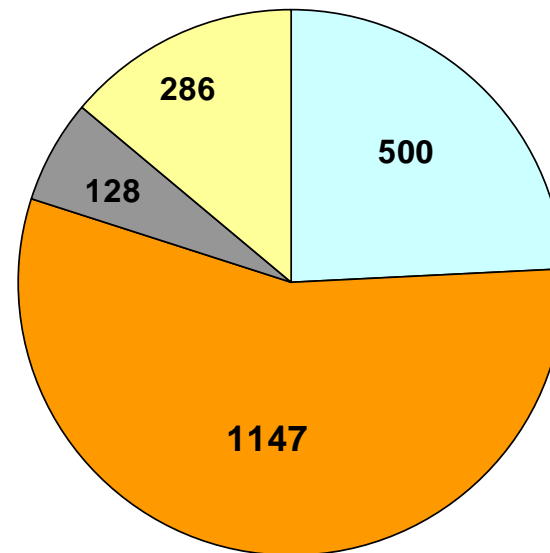
## Myynnin maantieteellinen jakauma



## Henkilöstö



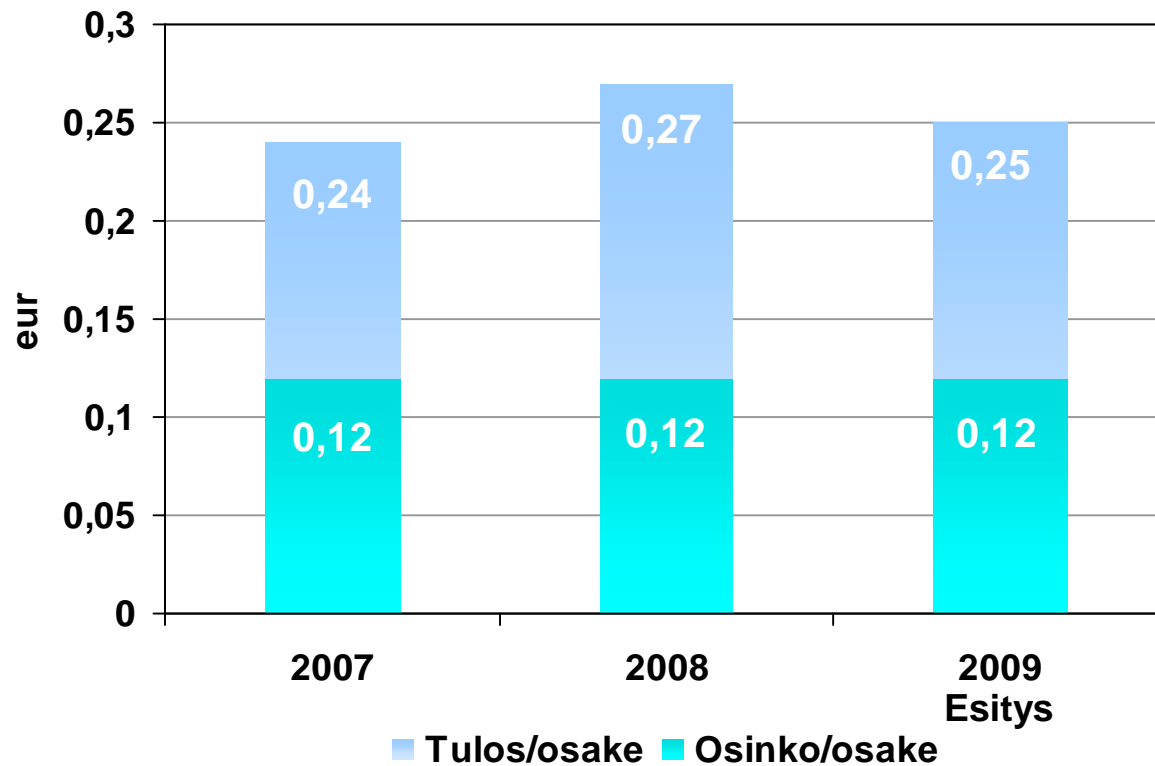
31.12.2008  
Yht. 2068



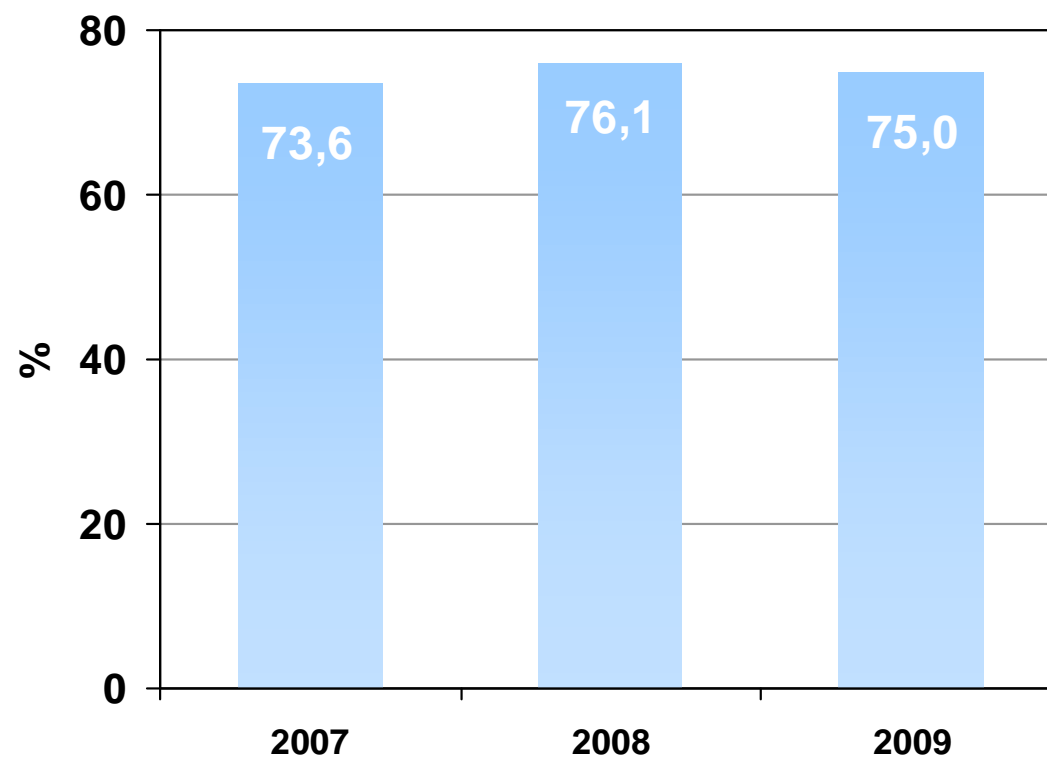
31.12.2009  
Yht. 2061

- Suomi
- Kiina
- Unkari
- Viro

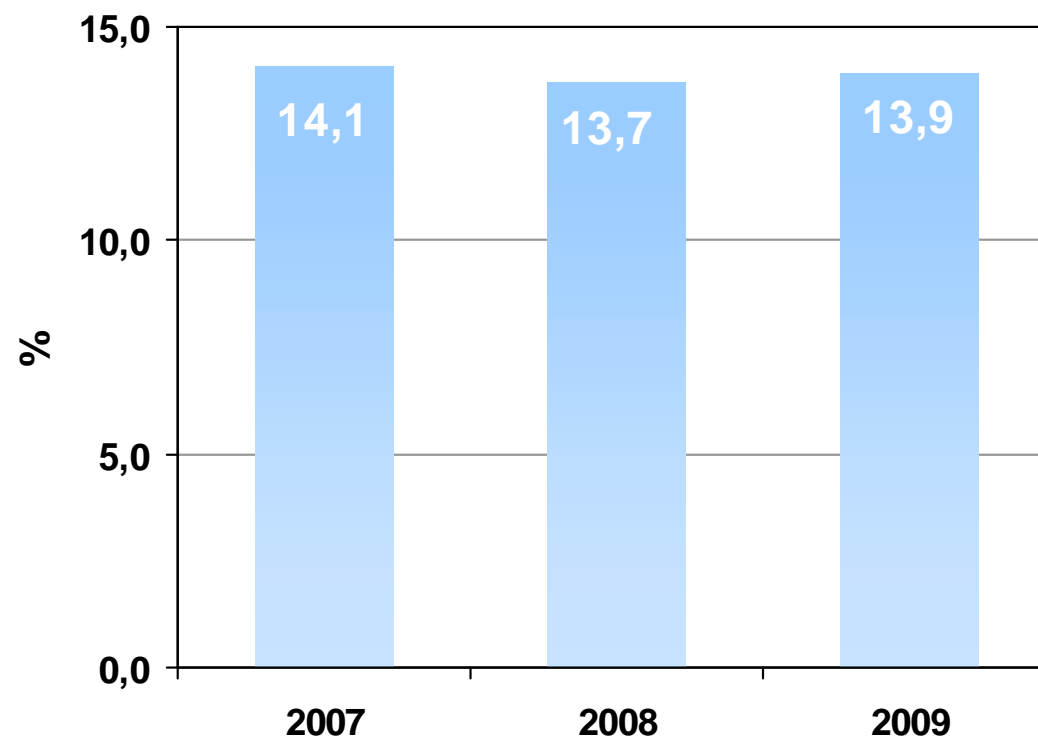
### Tulos/osake ja osinko/osake



### Omavaraisuusaste

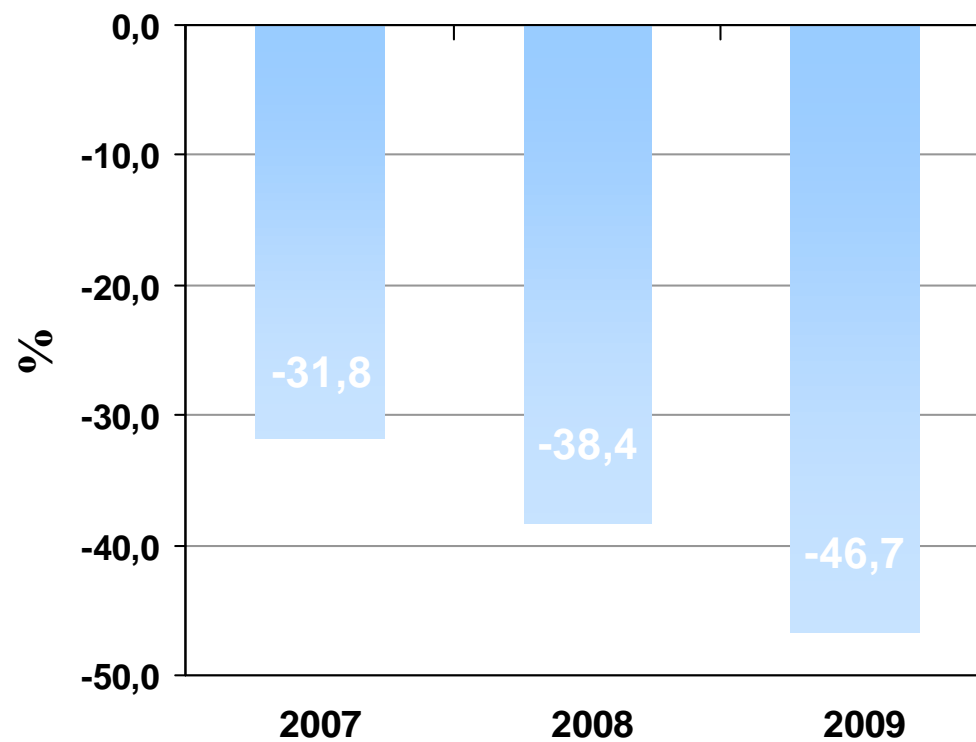


## Sijoitetun pääoman tuotto

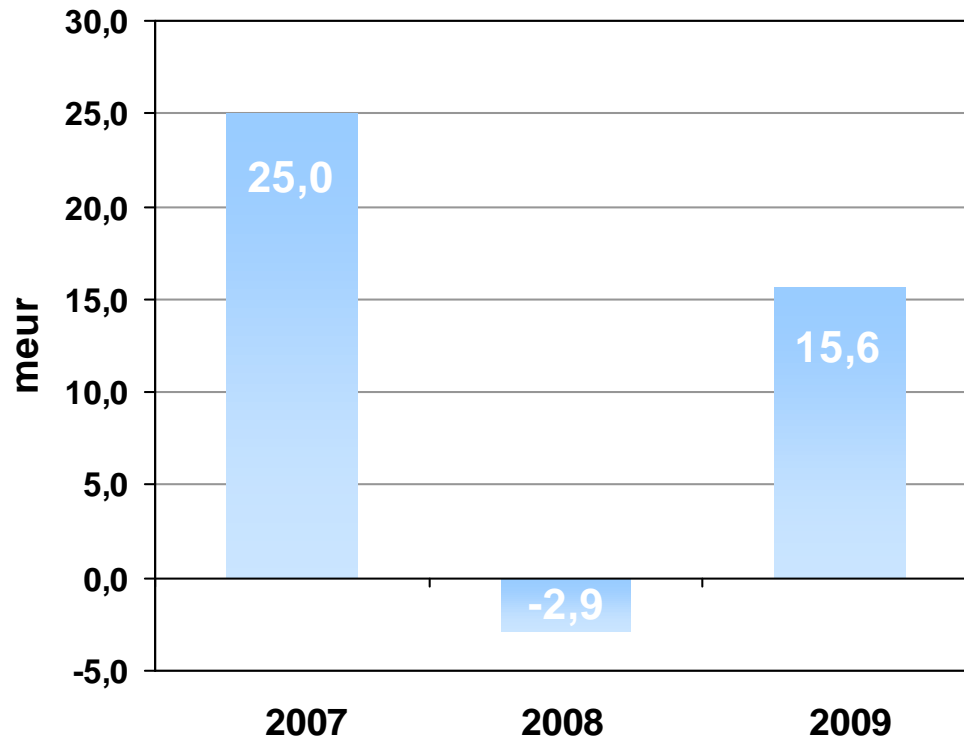




### Nettovelkaantumisasaste

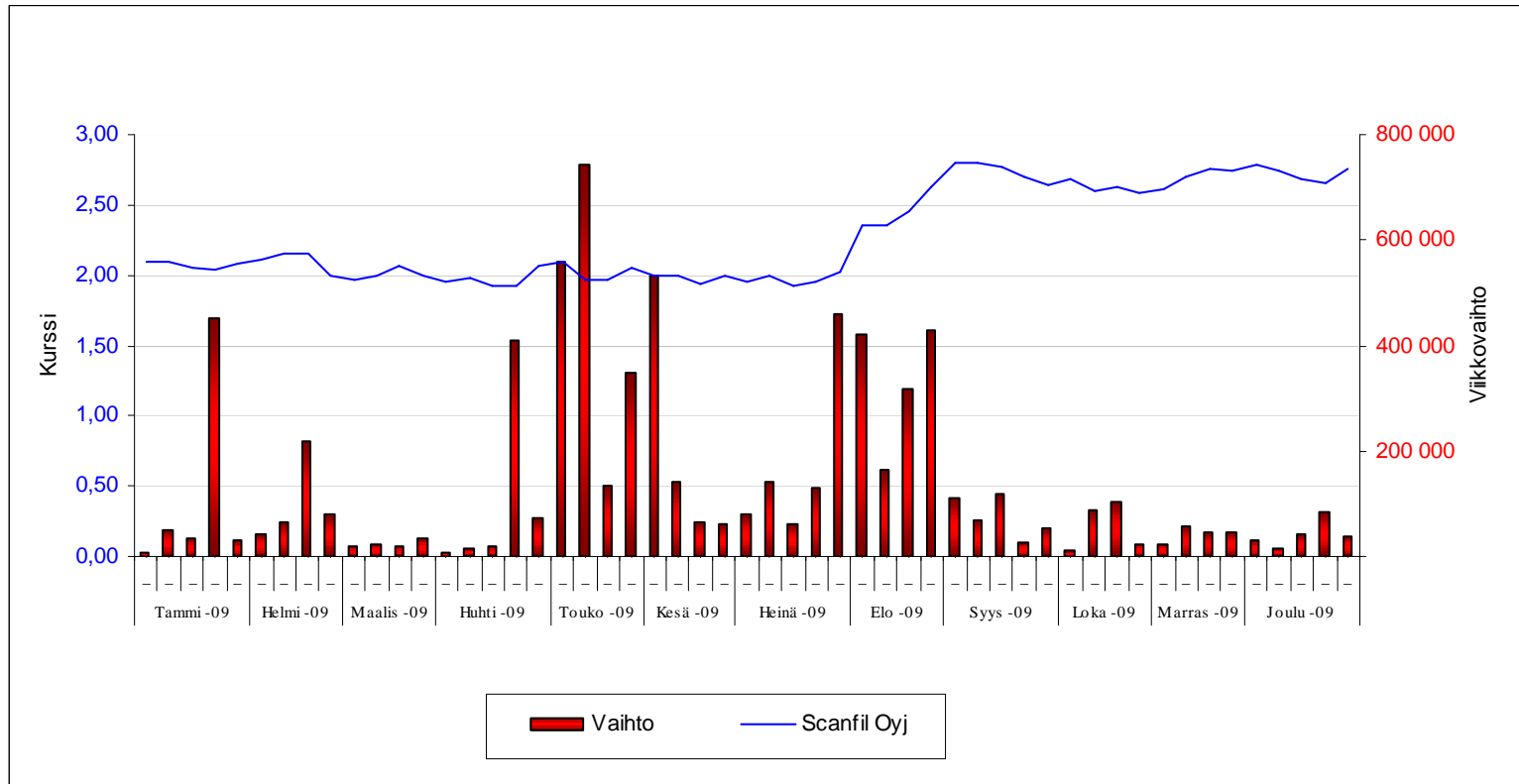


### Kassavirta investointien jälkeen



## Kurssikehitys ja vaihto

Vuoden korkein kurssi oli 2,81 euroa, alhaisin 1,82 euroa ja päätöskurssi 2,75 euroa



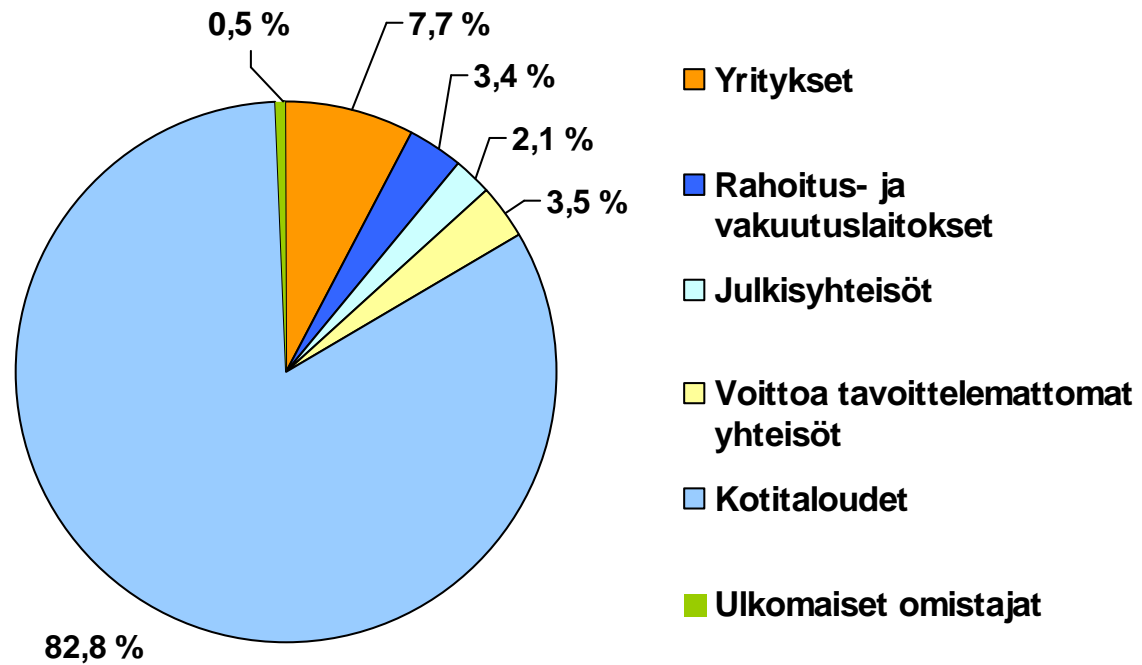
## Osakkeenomistus 31.12.2009

### Suurimat osakkeen omistajat

Takanen Jorma	29,0
Kotilainen Eero	12,0
Takanen Harri	6,3
Takanen Jonna	5,4
Pöllä Reijo	5,2
Scanfil Oyj	4,9
Takanen Jarkko	4,1
Laakkonen Mikko	3,5
Takanen Martti	3,2
Riitta ja Jorma J. Takasen Säätiö	3,1
Takanen Riitta	1,7
Skandinaviska Enskilda Banken, hall.rek	1,0
Takanen Raimo	1,0
Keskinäinen Eläkevakuutusyhtiö Ilmarinen	1,0
Keskinäinen Eläkevakuutusyhtiö Varma	1,0
Nordea Pankki Suomi Oyj, hall.rek	0,9
<b>Yhteensä</b>	<b>83,3 %</b>

## Osakkeenomistus 31.12.2009

### Osakkeenomistus omistajaryhmittäin



## Tulevaisuuden näkymät

- **Scanfil Oyj**
- Kysynnän ja investointien voimakas supistuminen on aiheuttanut yritysten toimintaympäristössä rakennemuutoksen joka lisää Scanfil Oyj:n mahdollisuuksia laajentaa toimintaansa. Yhtiön käytettävissä olevat pääomat antavat hyvän lähtökohdan etsiä aktiivisesti uusia strategisia sijoituskohteita sekä nykyisiltä että uusilta toimialoilta ja jatkaa aloitettua toiminnan laajentamista. Sijoitusstrategiansa mukaisesti Scanfil Oyj:n tavoitteena on hankkia valituista kohdeyrityksistä sellainen omistusosuus jolla voidaan aktiivisesti vaikuttaa yritysten toimintaan.
- Yhtiö jatkaa kassavarojen sijoitustoimintaa eri rahoitusinstrumentteihin sijoituspolitiikkansa mukaisesti.
- **Scanfil EMS –al konserni**
- Scanfil arvioi vuoden 2010 liikevaihdon kasvavan hieman vuoden 2009 tasosta. Vuoden ensimmäisen neljänneksen myynnin arvioidaan olevan selvästi vuoden 2009 vastaavaa jaksoa heikompi. Koko vuoden liikevoiton arvioidaan olevan tyydyttävällä tasolla. Markkinoiden ennustettavuus on kuitenkin edelleen niin huono, ettei ole mahdollista ennustaa luotettavasti sopimusvalmistustoimialan markkinoiden kehitystä ja epävarmuus jatkuu.
- Yhtiön hyvä taloudellinen asema antaa mahdollisuuden hakea aktiivisesti erilaisia keinoja ja järjestelyjä joilla Scanfilin toiminta saadaan palautettua kasvu-uralle.