



Tulosjulkistus H1/2023

17.8.2023

Toimitusjohtajan esittäytyminen

Lauri Veijalainen

Työhistoria:

- Toimitusjohtaja, KH Group & Indoor Group, 2023-
- Toimitusjohtaja, East Office of Finnish Industries, 2019-2023
- Toimitusjohtaja, Stockmann, 2016-2019
- Talousjohtaja & kehitysjohtaja, Stockmann, 2010-2016
- Talousjohtaja, IKEA Venäjä & Ukraina, 2003-2010
- Talousjohtaja, Skanska Venäjä, 1998-2003



Q2-yhteenveto

*Strategia-muutoksen
toteuttamista
jatkettiin suunnitellusti*

*Raportointia
muutettu
monialayhtiön malliin*

*Logistikaksen myynti
toteutui kesäkuussa*

105,9 m€

*Pro forma Q2 liikevaihto
(116,1 m€)*

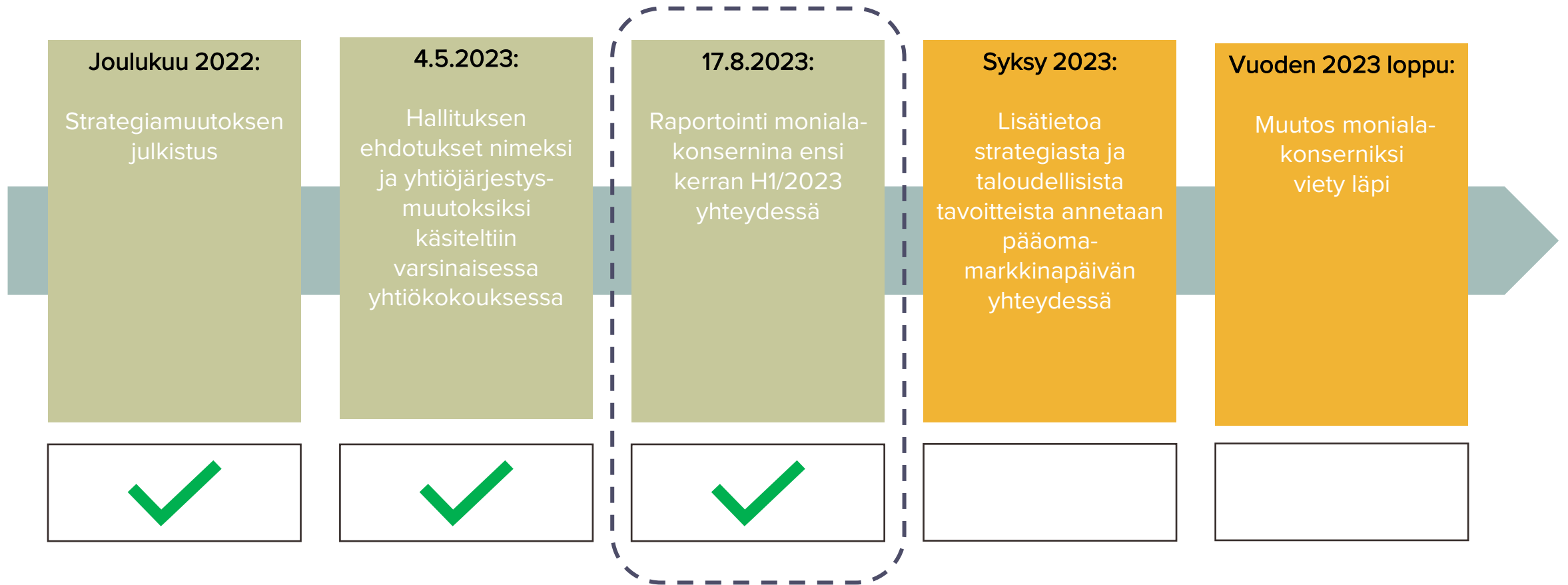
1,2 m€

*Pro forma Q2 EBIT
(2,9 m€)*

441,3 m€

*Pro forma
2022 liikevaihto*

Strategiamuutos monialakonserniksi etenee suunnitellusti



Sievi Capital on nyt KH Group

- Sievi Capitalin toiminimi muutettiin 4.5.2023 pidetyn yhtiökokouksen päätöksellä KH Group Oyj:ksi
- Osakkeen kaupankäyntitunnus SIEVI muuttui ja on ollut 10.5.2023 alkaen KHG
- Uusi nimi kuvastaa paremmin strategiamuutosta pääomasijoitusyhtiöstä monialayhtiöksi ja yhtiön kehitystä kohti teollista konsernia

Sievi Capital



kh group



Logistikaksen myynti toteutui kesäkuussa





- Osana strategiamuutosta KH Group myi Logistikaksen ruotsalaiselle Logentille
- KH Groupin omistusosuus ennen myyntiä 66,5 %
- Velaton kauppahinta 23,5 m€
- KH Groupin osuus kauppahinnasta nettovelkojen ja kulujen jälkeen n. 11,9 m€
 - Varojen käyttö mm. korollisen velkojen poismaksu ja strategiamuutoksen panostukset
- Kaupan vaikutus KH Groupin tilikauden tulokseen 4,8 m€ positiivinen
- Logistikas raportoitu H1-katsauksessa lopetettuna toimintona



KH Groupilla on neljä liiketoiminta-alueita



- Liikevaihto 2022: **441,3 m€**
- Liikevoitto 2022: **12,2 m€**

Liiketoiminta-alue				
Toimiala	Rakennus- ja maansiirtokoneiden myynti ja vuokraus	Huonekalujen ja sisustustuotteiden vähittäiskauppa	Rakennuttaja-konsultointi	Pelastusajoneuvojen valmistus
Liikevaihto 2022, m€ (IFRS)	194,5	192,2	23,1	31,5
EBIT 2022, m€ (IFRS)	10,8	1,0	2,8	-0,2
Omistusosuus kauden lopussa	90,7 %	58,3 %	91,7 %	68,1 %

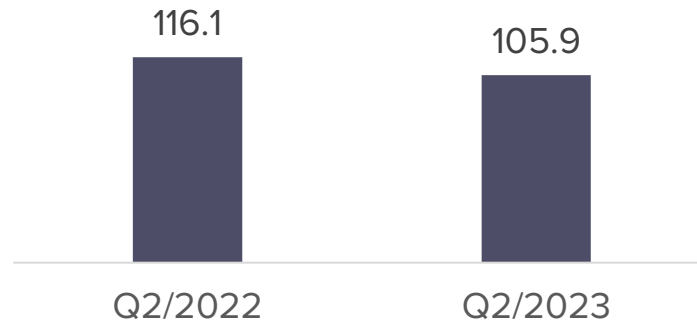
Raportoinnin muutoksella läpinäkyvyyttä liiketoimintaan

- KH Group on muuttanut raportointimalliaan siirtymällä IFRS-sijoitusyhteisöstä rivi riviltä -yhdisteltyyn raportointimuotoon
- Raportoinnin muutos on osa KH Groupin strategiamuutosta monialakonserniksi
- Uusi raportointimuoto lisää liiketoiminnan läpinäkyvyyttä sijoittajille ja muille sidosryhmille
- Vertailukelpoisuuden vuoksi esitysmateriaalin luvut perustuvat pro forma -tietoihin, jotka kuvastavat liiketoiminnan operatiivista kehitystä

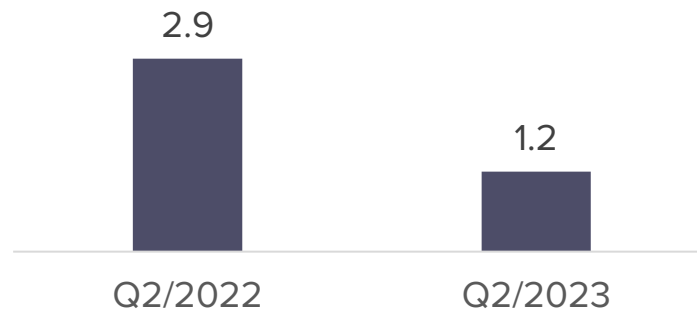
KH Group -konserni

- Liikevaihto -9 % ja EBIT -1,7 m€ vertailukaudesta
- Liikevaihto ja EBIT kasvoivat HTJ:ssä sekä Nordic Rescue Groupissa ja pienenivät KH-Koneissa sekä Indoor Groupissa

Liikevaihto, m€



Liikevoitto (EBIT), m€



KH Group -konserni

377,0 m€
Tase yhteensä

87,8 m€
Oma pääoma

70,8 m€
*Nettovelka ilman
vuokrasopimusvelkoja*

26,4 m€
Rahavarat

23,8 %
Omavaraisuusaste

80,6 %
*Nettovelkaantumisaste ilman
vuokrasopimusvelkoja*

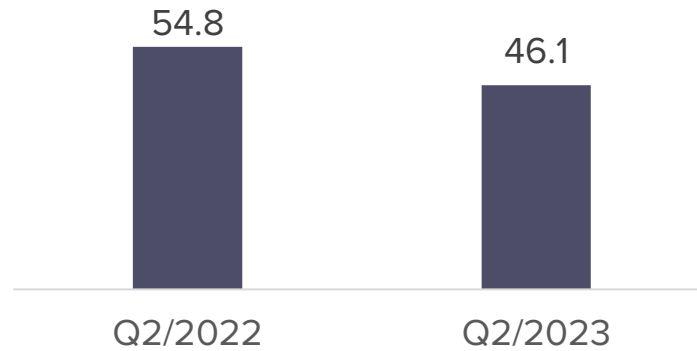
Markkina pysyi kohtuullisena vuokrauksen hyvän kysynnän tukemana, kustannussäästöjä toteutettu

KH-Koneet

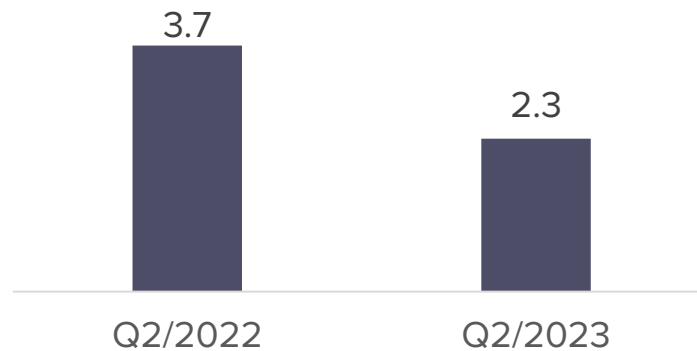


- Konekaupassa kysyntä hiljeni ja vuokrauksen kysyntä hyvällä tasolla
- Liikevaihto -16 % ja liikevoitto -1,4 m€ vertailukaudesta
 - Laskenut konemyynti ja valuuttakurssit vaikuttivat liikevaihtoon negatiivisesti
 - Myynnin lasku ja ostohintojen nousu heikensivät liikevoittoa
- Kustannussäästöjä toteutettu
 - Tehostamistoimia jatketaan
- Strategiatyö käynnistetty liiketoiminnan kasvualueiden ja -tavoitteiden kartoittamiseksi

Liikevaihto, m€



Liikevoitto (EBIT), m€

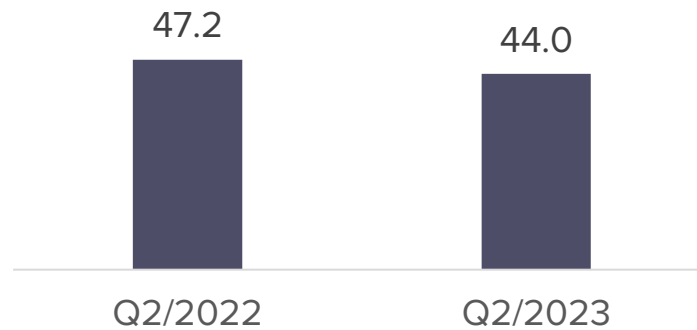


Indoor Group

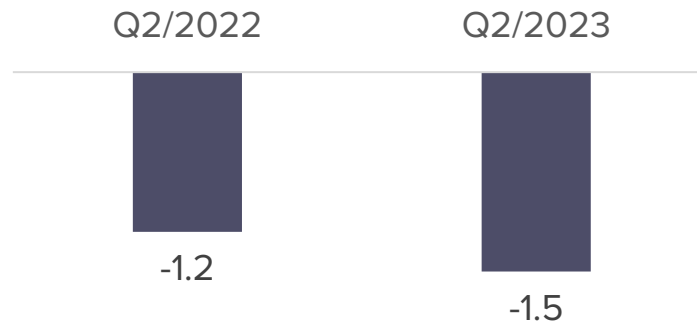


- Markkinatilanne ja kysyntäympäristö jatkui haastavana
- Askon myynnin kehityksessä enemmän haasteita kuin Sotkan
- Liikevaihto -7 % ja liikevoitto -0,3 m€ vertailukaudesta
 - Myynnin kate-% parani
 - Kiinteitä kuluja saatu pienennettyä
 - Myyntivolyymien lasku heikensi liikevoittoa
- Tehostamistoimenpiteitä jatketaan
 - Myymäläverkostoa optimoidaan

Liikevaihto, m€

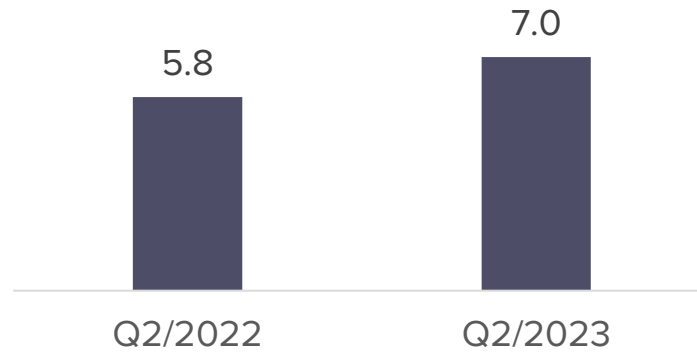


Liikevoitto (EBIT), m€

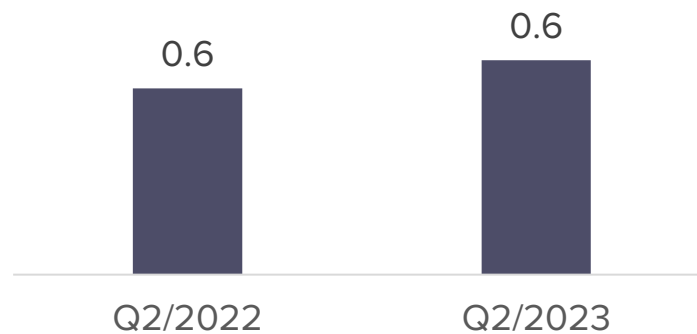


- Toimintaympäristössä epävarmuutta
 - HTJ:n etuna keskittyminen talorakentamisen korjaushankkeisiin, infraan ja teollisuuteen
- Tilauskanta kasvanut edellisvuodesta
- Hintakilpailu kiristynyt
- Liikevaihto +21 % ja liikevoitto +0,1 m€ vertailukaudesta
 - Laajentunut hankekanta, yritysostot ja rekrytoinnit tukivat kasvua
 - Tuloksen kasvua rasitti heikompi laskutusaste ja kiinteiden kulujen nousu
- Rekrytointitoimintaa jatkettu

Liikevaihto, m€



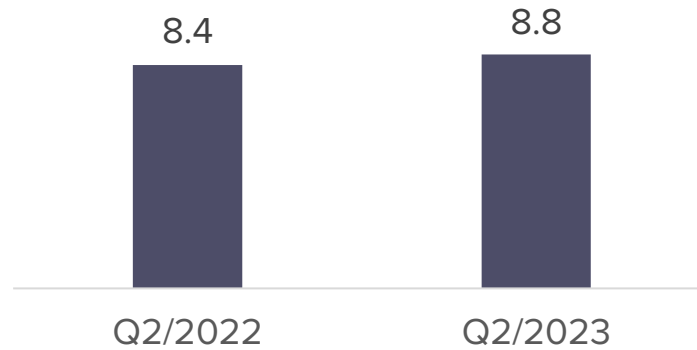
Liikevoitto (EBIT), m€



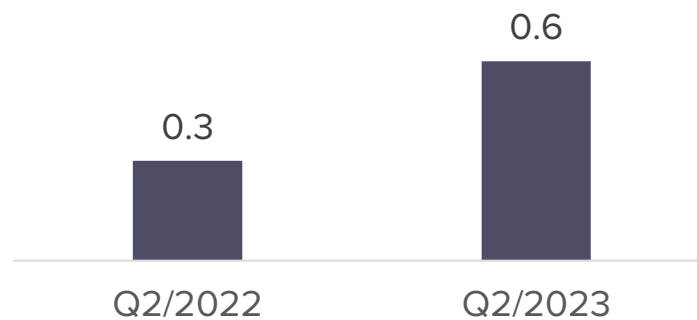
Nordic Rescue Group

- Kysyntä pysynyt vakaana
- Saurus ja Sala kasvattivat tilauskantojansa
- Liikevaihto +5 % ja liikevoitto +0,3 m€ vertailukaudesta
 - Toimitusmäärät nousseet
 - Kasvua erityisesti tikasautoissa sekä huolto- ja varaosaliiketoiminnassa
- Rahoitussopimuksen muutoksista sovittu ja 1,5 m€ lisäsijoituksista 2023-2024 aikana
 - KH Groupin osuus 0,75 m€
- Liiketoiminta terveellä pohjalla lakkautetun pelastusnosturitoiminnan jälkeen

Liikevaihto, m€



Liikevoitto (EBIT), m€



Strategiamuutoksen läpivienti jatkuu H2:lla

- KH Group on edennyt strategiamuutoksen toimenpiteissä suunnitellusti
- Toimenpiteitä monialakonsernimallin muutokseen jatketaan toisella vuosipuoliskolla
- Liiketoiminta-alueiden kehitystyötä jatketaan
- Useilla liiketoiminta-alueilla keskiössä on tehostamistoimenpiteet kannattavuuden ja kassavirran parantamiseksi
- KH Group järjestää pääomamarkkinapäivän loppuvuonna 2023, jossa kerrotaan tarkemmin strategiasta ja taloudellisista tavoitteista



